




CENÍK RWE PLYN STANDARD V KATEGORII DOMÁCNOST A MALOODBĚRATEL

RWE plyn Standard

pro zákazníky společností Jihomoravská plynárenská, a.s., RWE Energie, a.s., Severomoravská plynárenská, a.s., Východočeská plynárenská, a.s., jejichž plynové zařízení je připojeno k distribuční soustavě VČP Net, s.r.o., platný od 3. 5. 2013

I. PRODEJNÍ CENY ZEMNÍHO PLYNU KONEČNÝM ZÁKAZNÍKŮM (DOMÁCNOST/MALOODBĚRATEL)

Roční odběr v místě spotřeby	cena distribuce bez DPH ¹⁾			cena za odebraný zemní plyn a ostatní služby dodávky bez DPH		celková konečná cena bez DPH			celková konečná cena s DPH ²⁾		
	pevná cena za odebraný zemní plyn	stálý měsíční plat za kapacitu	pevná roční cena za kapacitu	cena za odebraný zemní plyn	stálý měsíční plat	součet cen za odebraný zemní plyn	součet stálých měs. platů	součet cen za kapacitu	součet cen za odebraný zemní plyn	součet stálých měs. platů	součet cen za kapacitu
kWh/rok	Kč/kWh	Kč/měsíc	Kč/m ³	Kč/kWh	Kč/měsíc	Kč/kWh	Kč/měsíc	Kč/m ³	Kč/kWh	Kč/měsíc	Kč/m ³
 vařím do 1 890	0,45622	75,81		1,29165	6,30	1,74787	82,11		2,11492	99,35	
 ohřívám vodu nad 1 890 do 7 560	0,25487	80,67		1,02644	24,70	1,28131	105,37		1,55039	127,50	
 topím nad 7 560 do 15 000	0,20002	117,87		0,99401	106,20	1,19403	224,07		1,44478	271,12	
nad 15 000 do 20 000	0,19423	130,72		0,99401	106,20	1,18824	236,92		1,43777	286,67	
nad 20 000 do 25 000	0,18923	149,37		0,99401	106,20	1,18324	255,57		1,43172	309,24	
nad 25 000 do 30 000	0,18466	167,82		0,99401	106,20	1,17867	274,02		1,42619	331,56	
nad 30 000 do 35 000	0,18089	195,85		0,99401	106,20	1,17490	302,05		1,42163	365,48	
nad 35 000 do 40 000	0,17770	225,56		0,99401	106,20	1,17171	331,76		1,41777	401,43	
nad 40 000 do 45 000	0,17579	246,60		0,99401	106,20	1,16980	352,80		1,41546	426,89	
nad 45 000 do 50 000	0,17451	268,35		0,99401	106,20	1,16852	374,55		1,41391	453,21	
nad 50 000 do 55 000	0,17366	285,01		0,99401	106,20	1,16767	391,21		1,41288	473,36	
nad 55 000 do 63 000	0,17162	312,26		0,99401	106,20	1,16563	418,46		1,41041	506,34	
nad 63 000 do 630 000 ³⁾	0,15197		107,40801	0,99089	150,00	1,14286	150,00	107,40801	1,38286	181,50	129,96369

¹⁾ Ceny distribuce jsou platné do 31. 12. 2013.

Komoditní část ceny za distribuci (Kč/kWh) obsahuje pevnou cenu za službu operátora trhu ve výši 2,16 Kč/MWh.

²⁾ Uvedená celková konečná cena s DPH je pouze orientační.

³⁾ Pro kategorii Domácnost je horní hranice tohoto pásma bez omezení. Měsíční platba za kapacitní složku ceny distribuce v odběrném pásmu nad 63 000 kWh je nutno vypočítat dle postupu uvedeného v části III.

– Ceny jsou uvedeny bez daně ze zemního plynu (ekologické daně).

– Případné změny ceny za distribuci vyvolané změnami v ceníku distributora, resp. cenovým rozhodnutím Energetického regulačního úřadu, nebo změny týkající se daní vyvolané obecně závazným právním předpisem se nepovažují za změnu tohoto ceníku, resp. změnu/zvýšení/snížení ceny ve smyslu energetického zákona a platných Obchodních podmínek sdružených služeb dodávky plynu.

– Uvedené termíny „vařím“, „ohřívám vodu“, „topím“ slouží pouze pro snadnější orientaci zákazníka a představují pouze převažující, ne však rozhodující, způsob užití zemního plynu v daném odběrném pásmu.

– Pro přiřazení jednotkových cen ve vyúčtování spotřeby zemního plynu je rozhodující měrná spotřeba zemního plynu v kWh/rok.

Zemním plynem se rozumí zemní plyn naftový uvedený pod kódem nomenklatury 2711 21. Ostatními službami dodávky se rozumí dodání plynu a zajištění část obchodu, případně též zajištění přepravy plynu a strukturování dodávky (zajištění sezónního charakteru dodávek dle potřeb zákazníka). Odběrná místa zákazníků jsou zařazována do jednotlivých odběrových pásem podle přepočtené roční spotřeby („PRS“) vypočtené ze spotřeby naměřené v posledním odečtovém období. Je-li toto období kratší než 10 měsíců, použije se pro výpočet PRS součet spotřeb naměřených v posledních po sobě následujících odečtových obdobích, jejichž souhrnná délka činí min. 10 měsíců. Není-li možné takto spotřebu zjistit (např. nový zákazník), je odběrné místo zařazeno do odběrného pásma podle odběru sjednaného ve Smlouvě. Při změně ceny plynu nebo při změně spotřeby může Obchodník přiměřeně upravit výši záloh. V souvislosti se změnou ceny plynu nemusí být u zákazníků s fakturačním obdobím delším než 1 měsíc prováděn odečet plynoměru. Účtované množství dodané energie v kWh se stanoví propočtem podle platné legislativy – součinem přepočteného objemu zemního plynu vyjádřeného v m³ při vztažené teplotě 15° C, vztažném tlaku 101,325 kPa, relativní vlhkosti φ = 0 a skutečné dosažené hodnoty spalného tepla v kWh/m³ (viz TPG 901 01).

II. PŘEPOČET OBJEMU SPOTŘEBOVANÉHO ZEMNÍHO PLYNU

Pro provedení přepočtu objemu spotřebovaného zemního plynu z m³ na kWh se používá přibližný převod:

$$1 \text{ m}^3 \approx 10,55 \text{ kWh}$$

III. STANOVENÍ PLATBY ZA KAPACITNÍ SLOŽKU CENY DISTRIBUCE

Pro místo spotřeby s ročním odběrem nad 63 000 kWh

se měsíční platba za kapacitní složku ceny určí podle vzorce:

$$MP_{ps} = (C_{ps} \times RK) / 12,$$

kde: C_{ps} – je součet cen za kapacitu dle tabulky uvedené v části I.

RK – je denní přidělená pevná kapacita v daném odběrném místě v m³, určená podle vzorce: $RK = RS / 110$,

kde: RS – je roční odběr v daném místě spotřeby v m³.

IV. DAŇ ZE ZEMNÍHO PLYNU

Kategorie Domácnost – dle § 8 čl. LXXII zákona č. 261/2007 Sb., je zemní plyn pro tuto kategorii od daně osvobozen.

Kategorie Maloodběratel – informace o podmínkách zdaňování zemního plynu a o sazbách daně získáte na www.rwe.cz.

V. POSKYTNUTÁ SLEVA PRO TĚLESNĚ POSTIŽENÉ (držitele průkazu ZTP/P)

Pro zákazníky kategorie Domácnost platí ceny zemního plynu příslušné pásma jejich spotřeby s tím, že cena za odebraný plyn se snižuje o 20 Kč/MWh (vč. DPH). Bližší informace o možnosti získání slevy pro tělesně postižené Vám poskytneme na NONSTOP zákaznické lince 840 11 33 55.

Tento Ceník nabývá účinnosti dnem 3. 5. 2013, ruší a nahrazuje předchozí Ceník č. 01/2012, a je platný a účinný pro zákazníky se smlouvami o sdružených službách dodávky zemního plynu na dobu neurčitou (RWE plyn Standard).

RWE
The energy to lead

www.rwe.cz