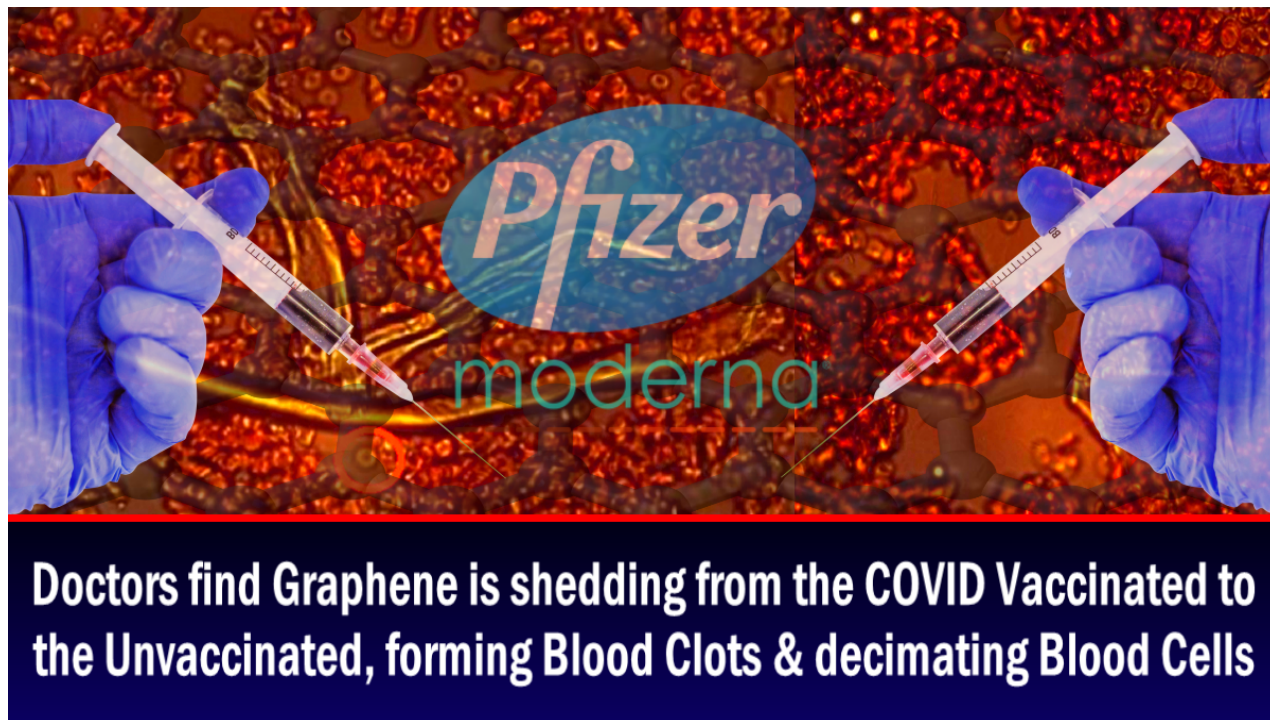


# Lékaři poznamenávají, že grafen přechází z očkovaných proti COVID na neočkované, tvoří krevní sraženiny a vyčerpává krevní buňky.

[www.uncutnews.ch/aerzte-stellen-fest-dass-graphen-von-den-gegen-covid-geimpften-auf-die-ungeimpften-uebergeht-blutgerinnsel-bildet-und-die-blutzellen-dezimiert](https://www.uncutnews.ch/aerzte-stellen-fest-dass-graphen-von-den-gegen-covid-geimpften-auf-die-ungeimpften-uebergeht-blutgerinnsel-bildet-und-die-blutzellen-dezimiert)

uncut-news.ch

28. Oktober 2022



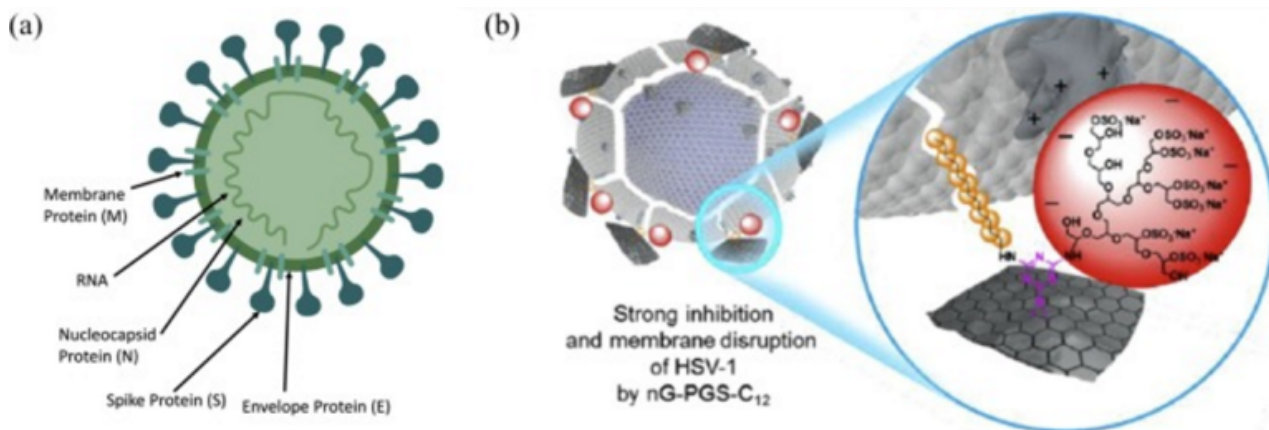
Ve své nejnovější sadě vzorků krve odebraných od „očkovaných“ i neočkovaných

jedinců, Dr. Philippe van Welbergen zjistil, že grafen vstříkovaný do lidí se organizuje a roste do větších vláken a struktur, získává magnetické vlastnosti nebo elektrický náboj a vlákna vykazují důkazy o složitějších strukturách s drážkami.

Ukázal také, že „střepy grafenu“ se mohou přenést z „očkovaných“ na neočkované nebo neočkované lidi, ničit jejich červené krvinky a u neočkovaných způsobit krevní sraženiny.



Nichts verpassen  
Newsletter kostenlos abonnieren



Dr Philippe van Welbergen ("Dr Philippe"), lékařský ředitel Biomedical Clinics, byl mezi prvními, kdo varoval veřejnost před škodami, které injekce Covid způsobují lidské krvi, tím, že níže zveřejnil snímky krevních vzorků, které byly loni zveřejněny pod mikroskopem.

Na začátku července 2021 Dr. Philippe poskytl rozhovor jihoafrickému komunitnímu vysílání, Loving Life TV. Vysvětlil, že odebíral vzorky krve, když si jeho pacientky stěžovaly na chronickou únavu, závratě, problémy s pamětí, někdy i ochrnutí a pozdní nástup silné menstruace (ženy nad 60 let). Její krev vykazovala neobvyklé tubulární struktury, některé částice, které zářily, a mnoho poškozených buněk. Bylo vidět jen málo zdravých buněk. Ještě před třemi měsíci tyto útvary v krvi nikdy neviděl. Dnes víme, že tyto trubkové struktury jsou grafen.

Od té doby dr. Philippe pravidelně vysílá Loving Life TV: odsuzuje zavedení experimentálních injekcí Covid, informuje o rostoucím poškození krve způsobeném experimentálními injekcemi Covid v průběhu času a poskytuje aktuální informace o situaci Covid ve Spojeném království a v Jižní Africe.

Dne 12. února 2022 Dr. Philippe se znovu vrací do Loving Life TV, aby zveřejnil snímky svých nejnovějších vzorků krve. Živý přenos byl tak dlouhý, že ho Loving Life TV rozdělila na dvě části.

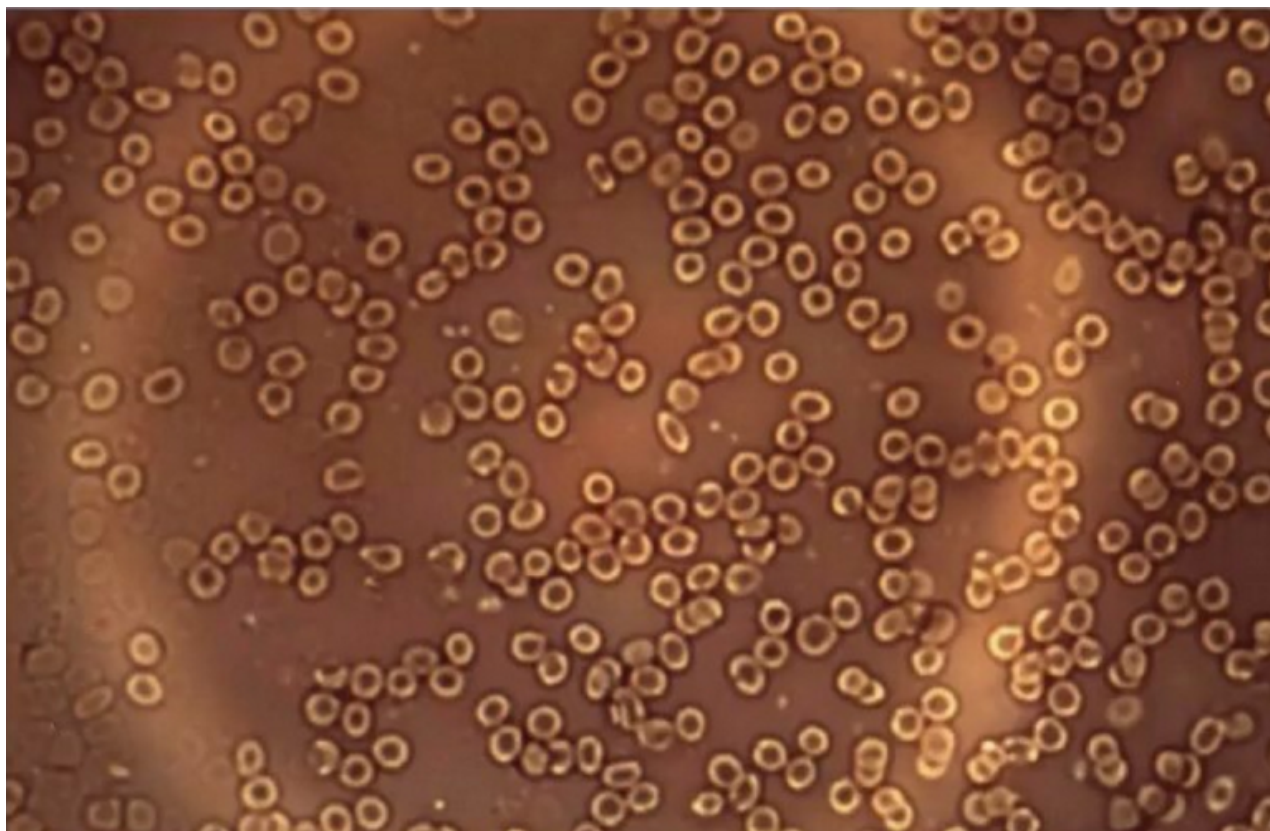
První částí je diskuse s odpověďmi na dotazy z publika.

V druhé části Dr. Philippe obrázky jeho nejnovějších krevních preparátů a vysvětluje, co obrázky ukazují. Reviduje téměř 100 vzorků krve od „očkovaných“ i neočkovaných pacientů. Jeho přípravy ukazují, že neočkovaní pacienti „byli infikováni očkovacími toxiny prostřednictvím vylučování“.

Níže je krátký úryvek z druhé části s laskavým svolením kanálu Timeline Post na Telegramu.

Dr Philippe (Druhá část), The Blood Counts, 12. února 2022

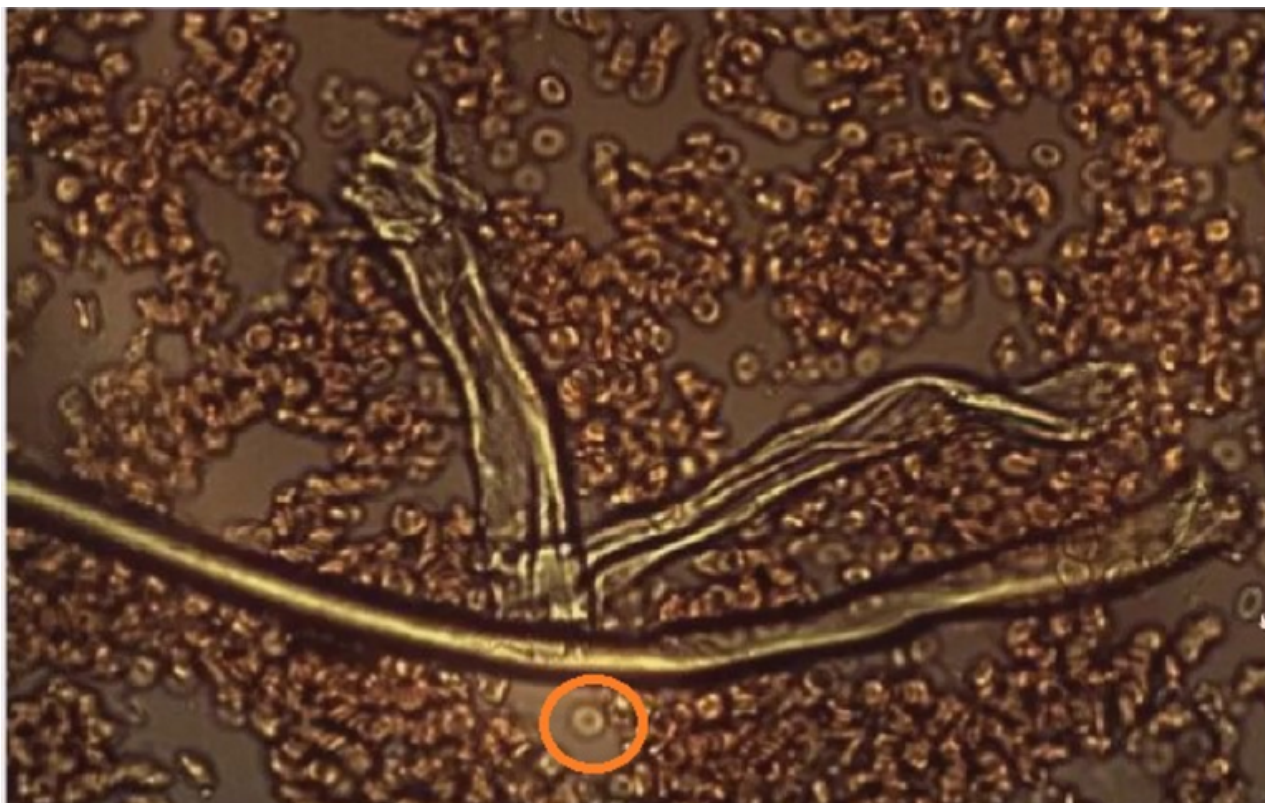
Níže je obrázek typických zdravých červených krvinek, jak je vidět pod mikroskopem, a jak by měla krev vypadat. Není v něm žádná koagulace ani cizí tělesa.



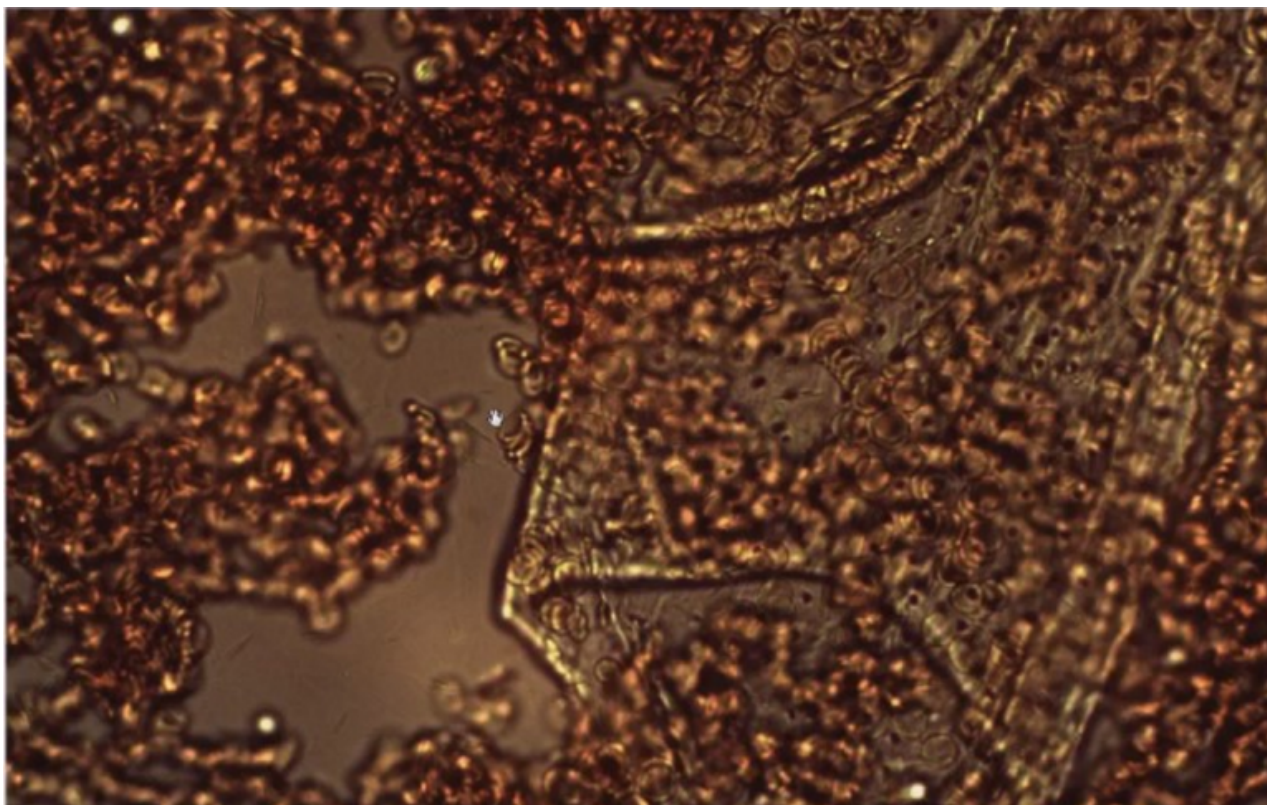
Další obrázek ukazuje člověka, kterému byla injekčně podána experimentální droga Covid. Krev se srazila, poškozené červené krvinky se shlukly. Zakroužkovaná buňka na obrázku je zdravá červená krvinka, jedna z mála na obrázku, která sedí vedle grafenových vláken. Můžete vidět velikost grafenových vláken ve



vztahu k velikosti červené krvinky. Vlákna této velikosti mohou ucpat kapiláry. Můžete také vidět, že vlákna grafenu jsou dutá a obsahují červené krvinky.

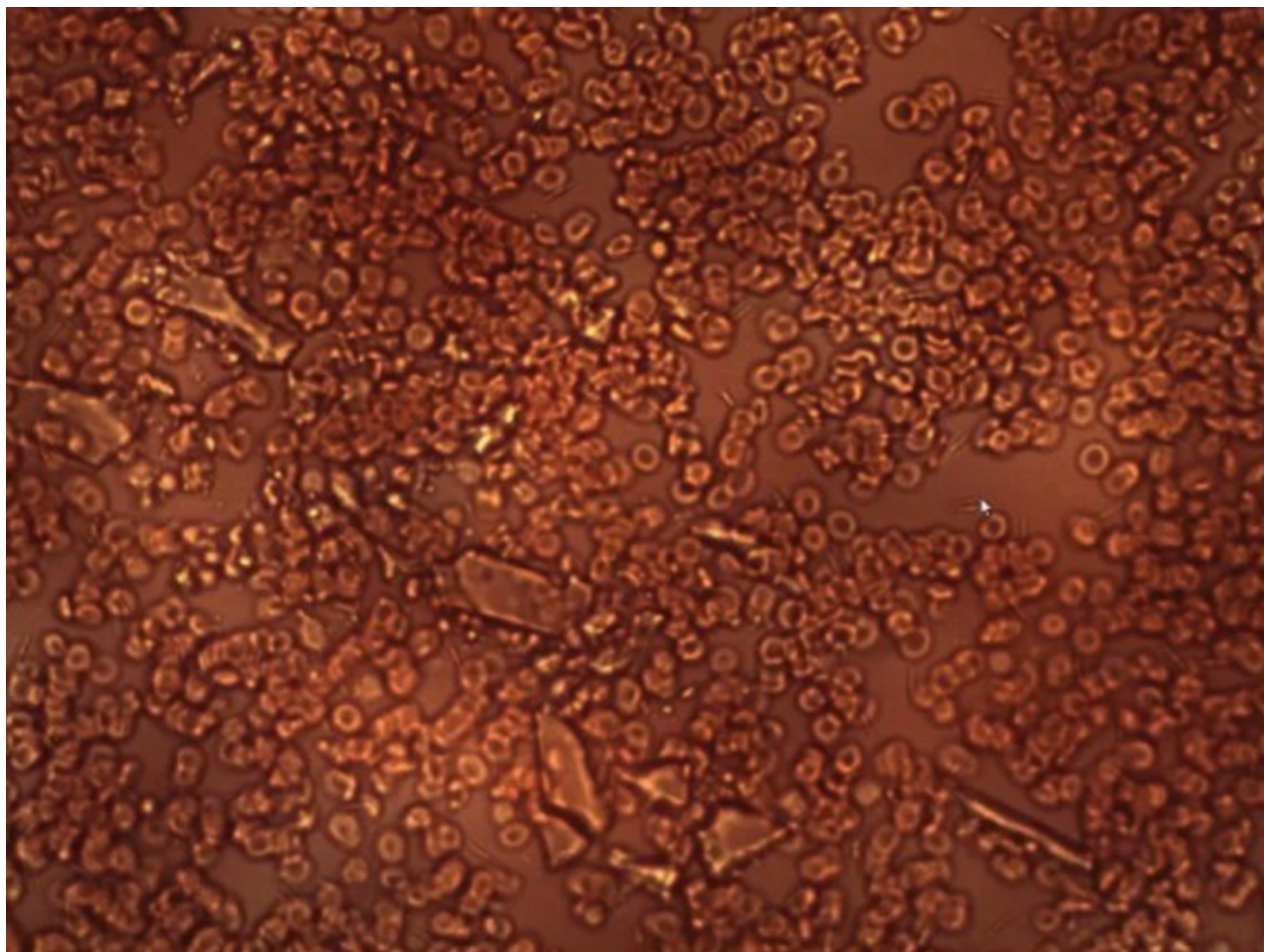


Několik týdnů před natočením níže uvedeného videa Dr. Philippe si všiml efektu magnetické nebo elektrické polarizace na různých stranách grafenových vláken. Na obrázku níže jsou buňky koagulovány na pravé straně vlákna a na levé straně je vidět to, co vypadá jako mezera nebo poněkud dozadu ve tvaru "C". Dr. Philippe říká, že toto „chování“ nebylo dříve vidět, ale nyní je náhle vidět téměř v každém vzorku. Je to známka toho, že "tyto věci se změnily, jejich reakce s okolními krvinkami se změnila... a já nevím, co to spouští," řekl.

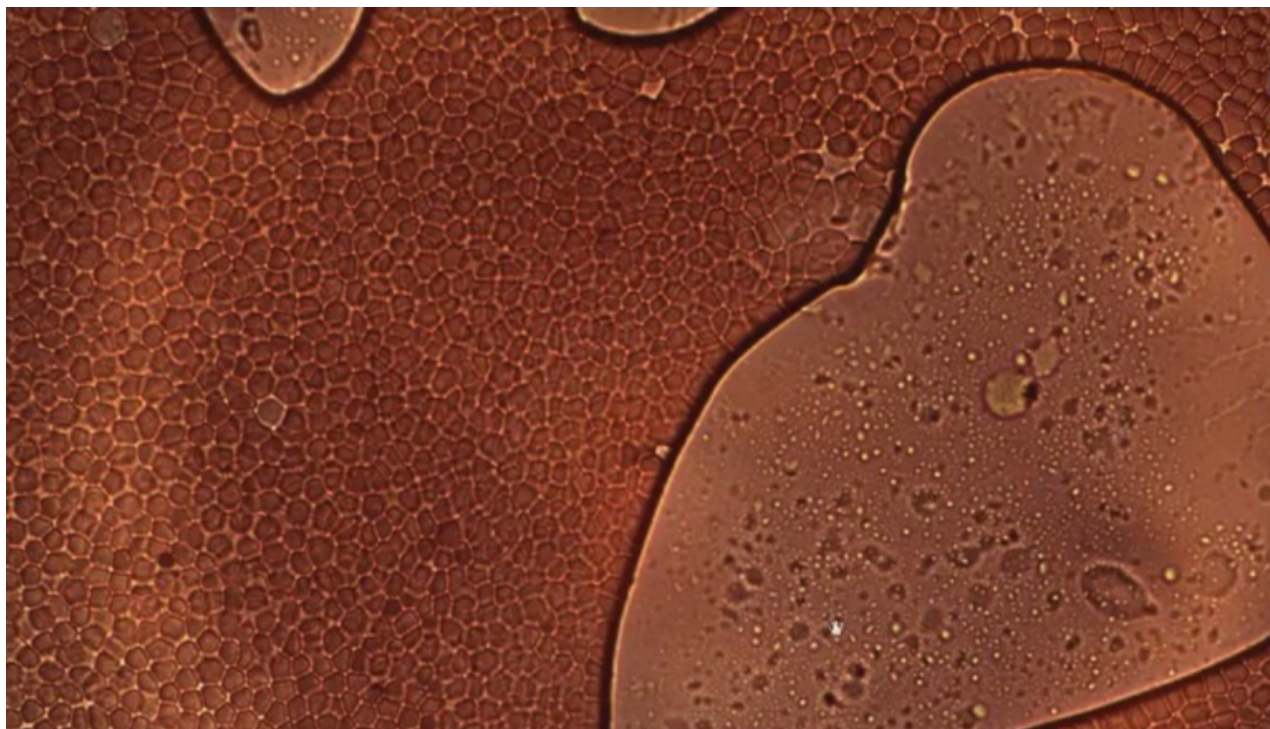


Na obrázku níže je vzorek krve neočkovaného, tedy neočkovaného, tříletého dítěte. Zobrazuje kousky nebo „střípky“ grafů, které jsou „výsledkem vyměšování“, jinými slovy, grafy byly předány od „očkovaných“ rodičů jejich neočkovanému dítěti.





Níže je obrázek vzorku krve od osmiletého neočkovaného dítěte, jehož krev byla kontaminována a zničena přenosem grafů od jeho blízkých, kteří dostali injekci Covid. Pravá paže a pravé stehno dítěte jsou prakticky ochrnuté, dítě již nemůže zvednout pravou paži a stehno již nefunguje správně.



Přednáška dr. Philippe je opravdu okouzující a děsivý – to musíte vidět, zvláště pro ty, kteří tvrdí, že injekce Covid jsou „bezpečné“ a trvají na tom, že si je lidé píchají. Covidové injekce jsou zbraněmi genocidy a je neuvěřitelné, jak jsou lidé, kteří je vyvinuli, stále na svobodě.

Prezentaci můžete zhlédnout buď níže, nebo na Loving Life TV [ZDE](#) .