

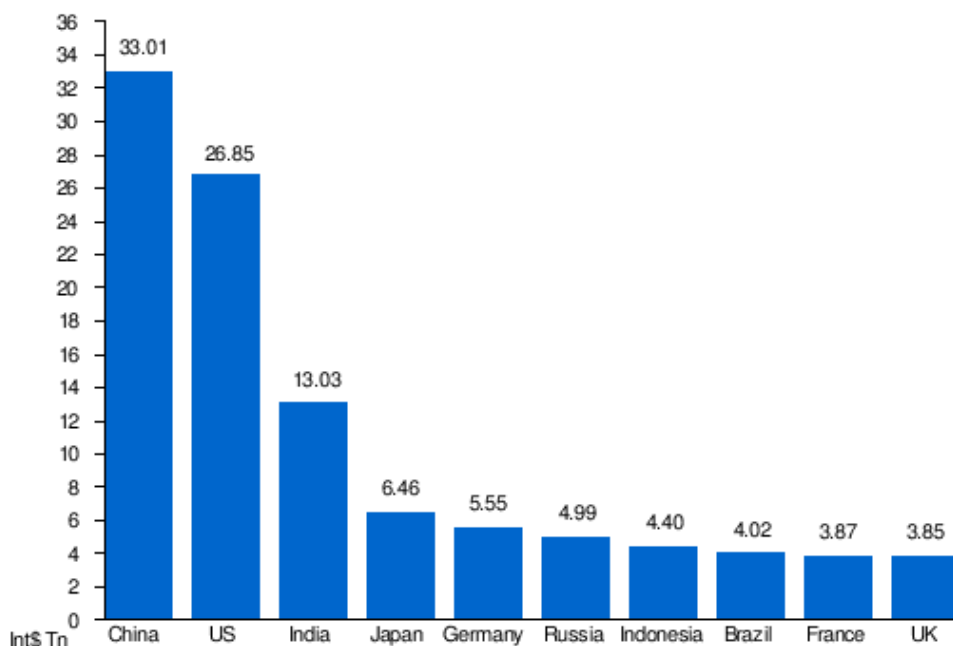
Seznam zemí podle HDP (PPP)

W [en.wikipedia.org/wiki/List_of_countries_by_GDP_\(PPP\)](https://en.wikipedia.org/wiki/List_of_countries_by_GDP_(PPP)).

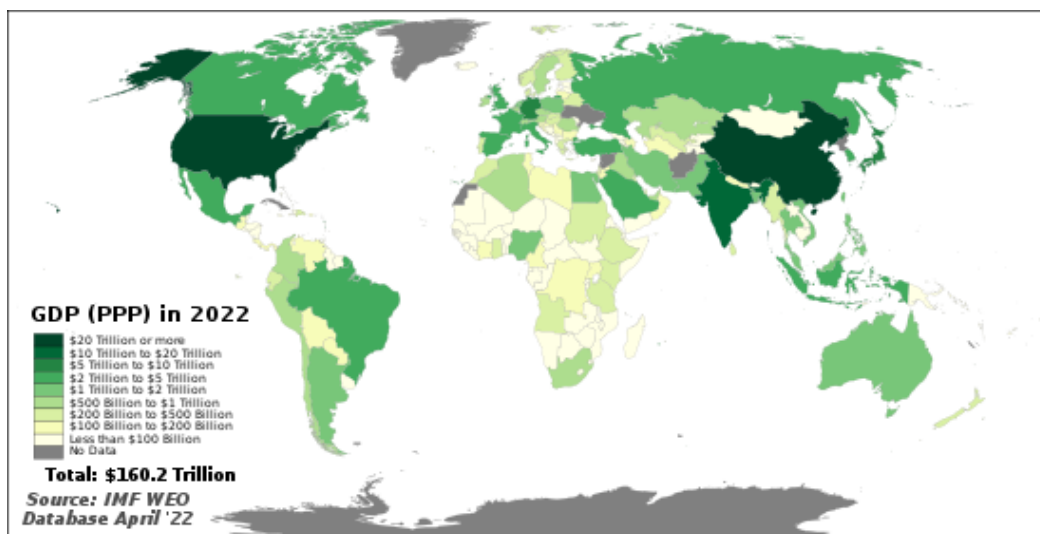


Nezaměňovat se seznamem zemí podle HDP (nominální) .

Pro země podle HDP na obyvatele viz Seznam zemí podle HDP (PPP) na obyvatele .



Největší ekonomiky světa podle PPP HDP v roce 2023 podle odhadů Mezinárodního měnového fondu ^[1]



HDP (PPP) podle zemí v roce 2022 podle MMF

HDP (PPP) znamená hrubý domácí produkt založený na paritě kupní síly. Tento článek obsahuje seznam zemí podle jejich prognózy odhadovaného HDP (PPP).^[2] Země jsou seřazeny podle odhadů prognóz HDP (PPP) od finančních a statistických institucí, které počítají pomocí tržních nebo vládních oficiálních směnných kurzů. Údaje uvedené na této stránce jsou založeny na mezinárodním dolaru, což je standardizovaná jednotka používaná ekonomy. Některé regiony, které nejsou široce považovány za země, jako je Hongkong, se také zobrazují v seznamu, pokud se jedná o odlišné oblasti jurisdikce nebo ekonomické subjekty.

Srovnání HDP pomocí PPP jsou pravděpodobně užitečnější než srovnání s nominálním HDP při posuzování domácího trhu státu, protože PPP bere v úvahu relativní náklady na místní zboží, služby a míru inflace v zemi, spíše než použití mezinárodních tržních směnných kurzů, které může zkreslit skutečné rozdíly v příjmu na hlavu.^[3] Je však omezená při měření finančních toků mezi zeměmi a při srovnávání kvality stejného zboží mezi zeměmi.^[4] PPP se často používá k měření globálních prahů chudoby a používá jej Organizace spojených národů při sestavování indexu lidského rozvoje.^[3] Tyto průzkumy, jako je Mezinárodní srovnávací program, zahrnují jak obchodovatelné, tak neobchodovatelné zboží ve snaze odhadnout reprezentativní koš veškerého zboží.^[3]

První tabulka obsahuje odhady pro rok 2020 pro každou ekonomiku 194 zemí a oblastí (včetně Hongkongu a Tchaj-wanu), které spadají do databáze Mezinárodní finanční statistiky (IFS) Mezinárodního měnového fondu (MMF). Údaje jsou v milionech mezinárodních dolarů a byly vypočteny a zveřejněny MMF v dubnu 2020. Druhá tabulka obsahuje údaje, většinou za rok 2018, pro 180 ze 193 současných členských států OSN a také pro Hongkong a Macao (dvě čínské zvláštní administrativní oblasti). Údaje jsou v milionech mezinárodních dolarů; byly sestaveny Světovou bankou. Třetí tabulka je tabulkou aktualizace údajů CIA World Factbook GDP (PPP) z roku 2019. Údaje pro HDP v paritě kupní síly byly také přepracovány pomocí nových cenových průzkumů Mezinárodního srovnávacího programu a extrapolovány na rok 2007. Nesuverénní subjekty (svět, kontinenty a některá závislá území) a státy s omezeným uznáním (jako Kosovo, Palestina a Tchaj-

wan) jsou zahrnuty do seznamu v případech, kdy se vyskytují ve zdrojích. Tyto ekonomiky zde nejsou seřazeny v grafech, ale pro srovnání jsou seřazeny podle HDP. Kromě toho jsou nesuverénní entity označeny *kurzívou*.

Stůl

Tabulka je zpočátku seřazena podle průměru dostupných odhadů pro každou zemi nebo území a může být změněna podle kteréhokoli ze zdrojů.

Odkazy v řádku „Země/Území“ následující tabulky odkazují na článek o HDP nebo ekonomice příslušné země nebo území.


























Země (nebo území)	Kraj	MMF [1].[5]		Světová banka [6]		CIA [7].[8].[9]	
		Odhad	Rok	Odhad	Rok	Odhad	Rok
Svět	—	174,471,283	2023	146,714,372	2021	127,800,000	2017
 Čína	<u>Asie</u>	33,014,998	^[n.1] 2023	27,312,548	^[n.2] 2021	23,009,780	^[n.1] 2020
 Spojené státy	<u>Ameriky</u>	26,854,599	2023	22,996,100	2021	19,846,720	2020
 Indie	<u>Asie</u>	13,033,443	2023	10,218,573	2021	8,443,360	2020
 Japonsko	<u>Asie</u>	6,456,527	2023	5,396,819	2021	5,224,850	2019
 Německo	<u>Evropa</u>	5,545,656	2023	4,815,479	2021	4,238,800	2020
 Rusko	<u>Evropa</u>	4,988,829	2023	4,785,445	2021	3,875,690	2020
 Indonésie	<u>Asie</u>	4,398,729	2023	3,566,265	2021	3,130,470	2020
 Brazílie	<u>Ameriky</u>	4,020,381	2023	3,435,882	2021	2,989,430	2020
 Francie	<u>Evropa</u>	3,872,729	2023	3,424,152	2021	2,832,170	2020
 Spojené království	<u>Evropa</u>	3,846,931	2023	3,344,468	2021	2,797,980	2020
 <u>krocán</u>	<u>Asie</u>	3,572,551	2023	2,591,455	2021	2,393,960	2020
 Itálie	<u>Evropa</u>	3,195,548	2023	2,713,266	2021	2,322,140	2020
 Mexiko	<u>Ameriky</u>	3,125,902	2023	2,609,993	2021	2,306,320	2020
 Jižní Korea	<u>Asie</u>	2,924,038	2023	2,427,791	2021	2,187,800	2020
 Kanada	<u>Ameriky</u>	2,385,124	2023	1,992,050	2021	1,742,790	2020
 Španělsko	<u>Evropa</u>	2,363,535	2023	1,929,759	2021	1,714,860	2020

Země (nebo území)	Kraj	MMF [1].[5]		Světová banka [6]		CIA [7].[8].[9]	
		Odhad	Rok	Odhad	Rok	Odhad	Rok
 <u>Saúdská arábie</u>	<u>Asie</u>	2,300,967	2023	1,751,178	2021	1,543,240	2020
 <u>Egypt</u>	<u>Afrika</u>	1,803,584	2023	1,388,329	2021	1,223,040	2020
 <u>Austrálie</u>	<u>Oceánie</u>	1,718,097	2023	1,436,442	2021	1,250,900	2020
 <u>Tchaj-wan</u>	<u>Asie</u>	1,710,399	2023	—		1,143,277	2019
 <u>Polsko</u>	<u>Evropa</u>	1,705,282	2023	1,416,885	2021	1,223,460	2020
 <u>Írán</u>	<u>Asie</u>	1,691,819	2023	1,449,336	2021	1,044,310	2020
 <u>Thajsko</u>	<u>Asie</u>	1,591,402	2023	1,343,720	2021	1,206,620	2020
 <u>Pákistán</u>	<u>Asie</u>	1,582,988	2023	1,323,645	2021	1,021,130	2020
 <u>Bangladéš</u>	<u>Asie</u>	1,475,164	2023	1,099,767	2021	793,490	2020
 <u>Vietnam</u>	<u>Asie</u>	1,450,805	2023	1,134,151	2021	798,210	2020
 <u>Nigérie</u>	<u>Afrika</u>	1,372,624	2023	1,154,070	2021	1,013,530	2020
 <u>Holandsko</u>	<u>Evropa</u>	1,290,947	2023	1,118,051	2021	945,480	2020
 <u>Filipíny</u>	<u>Asie</u>	1,289,281	2023	1,012,714	2021	871,560	2020
 <u>Argentina</u>	<u>Ameriky</u>	1,274,807	2023	1,082,341	2021	893,310	2020
 <u>Malajsie</u>	<u>Asie</u>	1,230,823	2023	970,742	2021	855,600	2020
 <u>Kolumbie</u>	<u>Ameriky</u>	1,014,978	2023	866,076	2021	683,940	2020
 <u>Jižní Afrika</u>	<u>Afrika</u>	990,030	2023	865,816	2021	680,040	2020
 <u>Spojené arabské emiráty</u>	<u>Asie</u>	890,171	2023	660,343	2020	655,790	2019
 <u>Rumunsko</u>	<u>Evropa</u>	783,903	2023	676,944	2021	556,070	2020
 <u>Švýcarsko</u>	<u>Evropa</u>	774,472	2023	672,544	2021	590,710	2020
 <u>Belgie</u>	<u>Evropa</u>	766,025	2023	682,885	2021	557,110	2020
 <u>Singapur</u>	<u>Asie</u>	757,726	2023	635,267	2021	531,040	2020
 <u>Irsko</u>	<u>Evropa</u>	752,831	2023	535,284	2021	447,970	2020
 <u>Švédsko</u>	<u>Evropa</u>	712,023	2023	617,907	2021	524,750	2020
 <u>Kazachstán</u>	<u>Asie</u>	652,597	2023	543,474	2021	475,180	2020
 <u>Rakousko</u>	<u>Evropa</u>	630,387	2023	523,293	2021	463,120	2020
 <u>Alžírsko</u>	<u>Afrika</u>	620,971	2023	537,072	2021	468,400	2020

Země (nebo území)	Kraj	MMF [1].[5]		Světová banka [6]		CIA [7].[8].[9]	
		Odhad	Rok	Odhad	Rok	Odhad	Rok
 <u>Chile</u>	<u>Ameriky</u>	595,599	2023	559,158	2021	445,880	2020
 <u>Irák</u>	<u>Asie</u>	560,307	2023	428,634	2021	372,270	2020
 <u>Peru</u>	<u>Ameriky</u>	556,680	2023	463,538	2021	371,290	2020
 <u>Hongkong</u>	<u>Asie</u>	544,735	2023	489,061	2021	420,130	2020
 <u>Česká republika</u>	<u>Evropa</u>	536,906	2023	473,744	2021	409,970	2020
 <u>Izrael</u>	<u>Asie</u>	533,992	2023	409,409	2021	353,390	2020
 <u>Portugalsko</u>	<u>Evropa</u>	460,130	2023	369,627	2021	331,640	2020
 <u>Norsko</u>	<u>Evropa</u>	452,996	2023	428,346	2021	342,060	2020
 <u>Ukrajina</u>	<u>Evropa</u>	444,194	[n.3] 2023	588,384	[n.3] 2021	516,680	[n.3] 2020
 <u>Dánsko</u>	<u>Evropa</u>	432,489	2023	378,645	2021	326,200	2020
 <u>Maďarsko</u>	<u>Evropa</u>	426,941	2023	356,863	2021	302,320	2020
 <u>Řecko</u>	<u>Evropa</u>	418,113	2023	333,749	2021	292,400	2020
 <u>Etiopie</u>	<u>Afrika</u>	393,847	2023	306,447	2021	264,050	2020
 <u>Maroko</u>	<u>Afrika</u>	387,233	2023	309,101	2021	259,420	[n.4] 2020
 <u>Uzbekistán</u>	<u>Asie</u>	371,346	2023	296,689	2021	239,420	2020
 <u>Keňa</u>	<u>Afrika</u>	341,999	2023	276,221	2021	226,940	2020
 <u>Finsko</u>	<u>Evropa</u>	338,004	2023	304,830	2021	261,390	2020
 <u>Katar</u>	<u>Asie</u>	326,731	2023	274,067	2021	245,660	2020
 <u>Srí Lanka</u>	<u>Asie</u>	321,979	2023	313,002	2021	274,800	2020
 <u>Nový Zéland</u>	<u>Oceánie</u>	278,904	2023	237,789	2021	215,600	2020
 <u>Myanmar</u>	<u>Asie</u>	278,156	2023	238,129	2021	247,240	[n.5] 2020
 <u>Dominikánská republika</u>	<u>Ameriky</u>	277,741	2023	227,500	2021	184,450	2020
 <u>Angola</u>	<u>Afrika</u>	265,631	2023	223,319	2021	203,710	2020
 <u>Kuvajt</u>	<u>Asie</u>	259,640	2023	202,011	2020	209,740	2019
 <u>Ekvádor</u>	<u>Ameriky</u>	246,745	2023	208,601	2021	182,240	2020
 <u>Ghana</u>	<u>Afrika</u>	229,471	2023	196,050	2021	164,840	2020



















Země (nebo území)	Kraj	MMF [1].[5]		Světová banka [6]		CIA [7].[8].[9]	
		Odhad	Rok	Odhad	Rok	Odhad	Rok
 <u>Tanzanie</u>	<u>Afrika</u>	228,031	2023	175,035	2021	152,790	2020
 <u>Slovensko</u>	<u>Evropa</u>	225,706	2023	179,815	2021	165,570	2020
 <u>Bělorusko</u>	<u>Evropa</u>	217,040	2023	202,672	2021	179,970	2020
 <u>Bulharsko</u>	<u>Evropa</u>	216,267	2023	184,244	2021	155,060	2020
 <u>Súdán</u>	<u>Afrika</u>	214,159	2023	189,393	2021	176,400	2020
 <u>Venezuela</u>	<u>Ameriky</u>	213,054	2023	506,339	2011	269,068	2018
 <u>Pobřeží slonoviny</u>	<u>Afrika</u>	204,119	2023	160,692	2021	136,480	2020
 <u>Můj vlastní</u>	<u>Asie</u>	201,531	2023	158,907	2020	135,790	2019
 <u>Guatemala</u>	<u>Ameriky</u>	201,360	2023	167,149	2021	141,500	2020
 <u>Azerbajdžán</u>	<u>Asie</u>	193,478	2023	160,730	2021	138,510	2020
 <u>Panama</u>	<u>Ameriky</u>	178,900	2023	138,809	2021	109,520	2020
 <u>Srbsko</u>	<u>Evropa</u>	173,365	2023	146,685	2021	125,800	2020
 <u>Libye</u>	<u>Afrika</u>	168,371	2023	162,528	2021	70,650	2020
 <u>Chorvatsko</u>	<u>Evropa</u>	163,356	2023	131,788	2021	107,110	2020
 <u>Tunisko</u>	<u>Afrika</u>	162,358	2023	138,392	2021	114,970	2020
 <u>Nepál</u>	<u>Asie</u>	155,890	2023	126,440	2021	110,720	2020
 <u>DR Kongo</u>	<u>Afrika</u>	147,348	2023	112,587	2021	96,030	2020
 <u>Uganda</u>	<u>Afrika</u>	145,247	2023	112,991	2021	99,610	2020
 <u>Kostarika</u>	<u>Ameriky</u>	139,482	2023	120,188	2021	100,250	2020
 <u>Litva</u>	<u>Evropa</u>	137,389	2023	119,263	2021	102,660	2020
 <u>Portoriko</u>	<u>Ameriky</u>	137,372	2023	112,668	2020	106,820	2020
 <u>Kuba</u>	<u>Ameriky</u>	—		—		137,000	2017
 <u>Kamerun</u>	<u>Afrika</u>	133,455	2023	110,652	2021	94,940	2020
 <u>Jordán</u>	<u>Asie</u>	132,960	2023	112,466	2021	100,160	2020
 <u>Turkmenistán</u>	<u>Asie</u>	126,355	2023	96,228	2019	92,330	2019
 <u>Bolívie</u>	<u>Ameriky</u>	125,267	2023	106,856	2021	92,590	2020
 <u>Paraguay</u>	<u>Ameriky</u>	117,686	2023	100,901	2021	87,980	2020

Země (nebo území)	Kraj	MMF [11].[5]		Světová banka [6]		CIA [7].[8].[9]	
		Odhad	Rok	Odhad	Rok	Odhad	Rok
 <u>Slovensko</u>	<u>Evropa</u>	111,293	2023	91,917	2021	76,750	2020
 <u>Uruguay</u>	<u>Ameriky</u>	102,503	2023	85,823	2021	75,060	2020
 <u>Kambodža</u>	<u>Asie</u>	98,405	2023	79,360	2021	70,080	2020
 <u>Bahrajn</u>	<u>Asie</u>	95,784	2023	79,392	2021	69,650	2020
 <u>Lucembursko</u>	<u>Evropa</u>	93,618	2023	86,117	2021	69,720	2020
 <u>Zambie</u>	<u>Afrika</u>	83,122	2023	68,566	2021	60,120	2020
 <u>Senegal</u>	<u>Afrika</u>	81,998	2023	64,807	2021	55,260	2020
 <u>Afgánistán</u>	<u>Asie</u>	—		80,912	2020	77,040	2020
 <u>Gruzie</u>	<u>Evropa</u>	80,611	[n 6] 2023	63,036	[n 6] 2021	52,330	[n 6] 2020
 <u>Lotyšsko</u>	<u>Evropa</u>	75,910	2023	64,910	2021	56,920	2020
 <u>Honduras</u>	<u>Ameriky</u>	75,715	2023	62,920	2021	50,890	2020
 <u>Laos</u>	<u>Asie</u>	74,309	2023	64,009	2021	56,790	2020
 <u>El Salvador</u>	<u>Ameriky</u>	74,057	2023	63,026	2021	52,260	2020
 <u>Libanon</u>	<u>Asie</u>	—		72,370	2021	79,510	2020
 <u>Jemen</u>	<u>Asie</u>	69,580	2023	92,756	2013	73,630	2017
 <u>Bosna a Hercegovina</u>	<u>Evropa</u>	67,908	2023	54,978	2021	47,050	2020
 <u>Burkina Faso</u>	<u>Afrika</u>	63,808	2023	54,978	2021	45,160	2020
 <u>Macao</u>	<u>Asie</u>	63,471	2023	48,591	2021	35,580	2020
 <u>Měli</u>	<u>Afrika</u>	62,007	2023	51,041	2021	44,890	2020
 <u>Estonsko</u>	<u>Evropa</u>	61,757	2023	56,083	2021	47,440	2020
 <u>Benin</u>	<u>Afrika</u>	59,469	2023	47,180	2021	40,290	2020
 <u>Arménie</u>	<u>Asie</u>	57,740	2023	43,424	2021	37,310	2020
 <u>Madagaskar</u>	<u>Afrika</u>	57,044	2023	46,491	2021	41,820	2020
 <u>Albánie</u>	<u>Evropa</u>	54,392	2023	43,991	2021	37,730	2020
 <u>Tádžikistán</u>	<u>Asie</u>	52,997	2023	41,810	2021	34,880	2020
 <u>Mosambik</u>	<u>Afrika</u>	52,753	2023	43,172	2021	38,420	2020

Země (nebo území)	Kraj	MMF [1].[5]		Světová banka [6]		CIA [7].[8].[9]	
		Odhad	Rok	Odhad	Rok	Odhad	Rok
 <u>Mongolsko</u>	<u>Asie</u>	52,467	2023	42,824	2021	37,600	2020
 <u>Botswana</u>	<u>Afrika</u>	52,214	2023	42,200	2021	37,720	2020
 <u>Nikaragua</u>	<u>Ameriky</u>	50,749	2023	42,437	2021	34,980	2020
 <u>Sýrie</u>	<u>Asie</u>	—		—		50,280	2015
 <u>Kypr</u>	<u>Evropa</u>	49,857	[n-7] 2023	38,301	[n-7] 2021	33,670	[n-7] 2020
 <u>Guinea</u>	<u>Afrika</u>	48,401	2023	38,853	2021	35,080	2020
 <u>Guyana</u>	<u>Ameriky</u>	48,156	2023	19,358	2021	14,690	2020
 <u>Trinidad a Tobago</u>	<u>Ameriky</u>	45,556	2023	37,706	2021	33,210	2020
 <u>Severní Makedonie</u>	<u>Evropa</u>	43,674	2023	37,002	2021	33,020	2020
 <u>Niger</u>	<u>Afrika</u>	43,319	2023	32,917	2021	28,970	2020
 <u>Kyrgyzstán</u>	<u>Asie</u>	43,318	2023	35,398	2021	31,020	2020
 <u>Zimbabwe</u>	<u>Afrika</u>	42,465	2023	36,892	2021	40,790	2020
 <u>Papua-Nová Guinea</u>	<u>Oceánie</u>	42,183	2023	40,537	2021	36,690	2020
 <u>Moldavsko</u>	<u>Evropa</u>	42,028	[n-8] 2023	40,249	[n-8] 2021	32,260	[n-8] 2020
 <u>Gabon</u>	<u>Afrika</u>	41,992	2023	35,544	2021	32,050	2020
 <u>Rwanda</u>	<u>Afrika</u>	41,887	2023	33,112	2021	27,180	2020
 <u>Severní Korea</u>	<u>Asie</u>	—		—		40,000	2015
 <u>Haiti</u>	<u>Ameriky</u>	39,719	2023	36,096	2021	31,620	2020
 <u>Malawi</u>	<u>Afrika</u>	38,234	2023	32,582	2021	28,440	2020
 <u>Mauricius</u>	<u>Afrika</u>	36,794	2023	28,157	2021	24,640	2020
 <u>Palestina</u>	<u>Asie</u>	36,643	[n-9] 2023	30,518	[n-9] 2021	25,910	[n-10] 2020
 <u>Jamaica</u>	<u>Ameriky</u>	35,395	2023	29,812	2021	25,890	2020
 <u>Brunej</u>	<u>Asie</u>	33,387	2023	29,415	2021	27,230	2020
 <u>Mauritánie</u>	<u>Afrika</u>	32,948	2023	26,702	2021	23,170	2020
 <u>Malta</u>	<u>Evropa</u>	32,495	2023	24,662	2021	20,600	2020
 <u>Čad</u>	<u>Afrika</u>	32,025	2023	26,904	2021	24,970	2020

Země (nebo území)	Kraj	MMF [11].[5]		Světová banka [6]		CIA [7].[8].[9]	
		Odhad	Rok	Odhad	Rok	Odhad	Rok
 Namibie	Afrika	30,249	2023	25,369	2021	22,600	2020
 Rovníková Guinea	Afrika	28,583	2023	26,282	2021	23,860	2020
 Kosovo	Evropa	27,658	2023	22,978	2021	19,130	2020
 Island	Evropa	26,569	2023	21,461	2021	19,160	2020
 Kongo	Afrika	25,990	2023	20,461	2021	19,030	2020
 Jít	Afrika	25,038	2023	20,180	2021	17,450	2020
 Somálsko	Afrika	22,054	2023	21,307	2021	13,190	2020
 Sierra Leone	Afrika	17,658	2023	14,786	2021	13,150	2020
 Bahamy	Ameriky	17,479	2023	13,538	2021	12,100	2020
 Černá Hora	Evropa	17,282	2023	14,137	2021	11,360	2020
 Maledivy	Asie	14,448	2023	9,911	2021	7,050	2020
 Fidži	Oceánie	14,386	2023	10,889	2021	9,860	2020
 Ve Swatu	Afrika	13,371	2023	11,508	2021	9,740	2020
 Burundi	Afrika	11,567	2023	9,721	2021	8,690	2020
 Surinam	Ameriky	11,508	2023	9,869	2021	9,460	2020
 Nová Kaledonie	Oceánie	—		—		11,110	2017
 Bhútán	Asie	10,871	2023	8,588	2020	8,420	2020
 Libérie	Afrika	9,712	2023	8,044	2021	6,850	2020
 Eritrea	Afrika	8,155	2023	5,224	2011	9,702	2017
 jižní Súdán	Afrika	7,743	2023	13,231	2015	20,010	2017
 Monako	Evropa	—		—		7,672	2015
 Gambie	Afrika	7,413	2023	6,053	2021	5,220	2020
 Džibutsko	Afrika	7,098	2023	5,939	2021	5,420	2020
 Lesotho	Afrika	6,950	2023	5,791	2021	4,880	2020
 Ostrov Man	Evropa	—		—		6,792	2015
 Guinea-Bissau	Afrika	5,949	2023	4,146	2021	3,640	2020

Země (nebo území)	Kraj	MMF [1].[5]		Světová banka [6]		CIA [7].[8].[9]	
		Odhad	Rok	Odhad	Rok	Odhad	Rok
 <u>Guam</u>	<u>Oceánie</u>	—		—		5,793	2016
 <u>Středoafriická republika</u>	<u>Afrika</u>	5,768	2023	5,021	2021	4,483	2019
 <u>Andorra</u>	<u>Evropa</u>	5,704	2023	—		3,327	2015
 <u>Kapverdy</u>	<u>Afrika</u>	5,574	[n.11] 2023	3,949	[n.11] 2021	3,360	[n.11] 2020
 <u>Trikot</u>	<u>Evropa</u>	—		—		5,569	2016
 <u>Francouzská Polynésie</u>	<u>Oceánie</u>	—		—		5,490	2017
 <u>Barbados</u>	<u>Ameriky</u>	5,470	2023	4,263	2021	3,700	2020
 <u>Aruba</u>	<u>Ameriky</u>	5,449	2023	3,329	2020	4,158	2017
 <u>Bermudy</u>	<u>Ameriky</u>	—		5,441	2021	5,230	2019
 <u>Východní Timor</u>	<u>Asie</u>	5,074	2023	5,937	2021	4,190	2020
 <u>Lichtenštejnsko</u>	<u>Evropa</u>	—		—		4,978	2014
 <u>Belize</u>	<u>Ameriky</u>	4,929	2023	2,803	2021	2,430	2020
 <u>Kajmanské ostrovy</u>	<u>Ameriky</u>	—		4,763	2020	4,780	2019
 <u>Seychely</u>	<u>Afrika</u>	3,958	2023	2,960	2021	2,400	2020
 <u>Americké Panenské ostrovy</u>	<u>Ameriky</u>	—		—		3,872	2016
 <u>Guernsey</u>	<u>Evropa</u>	—		—		3,465	2015
 <u>Komory</u>	<u>Afrika</u>	3,431	2023	2,918	2021	2,730	2020
 <u>Svatá Lucie</u>	<u>Ameriky</u>	3,399	2023	2,591	2021	2,250	2020
 <u>Curaçao</u>	<u>Ameriky</u>	—		3,205	2020	3,860	2019
 <u>San Marino</u>	<u>Evropa</u>	2,694	2023	2,022	2020	2,060	2019
 <u>Antigua a Barbuda</u>	<u>Ameriky</u>	2,454	2023	1,959	2021	1,760	2020
 <u>Grónsko</u>	<u>Ameriky</u>	—		—		2,413	2015
 <u>Grenada</u>	<u>Ameriky</u>	2,297	2023	1,885	2021	1,700	2020

Země (nebo území)	Kraj	MMF [1].[5]		Světová banka [6]		CIA [7].[8].[9]	
		Odhad	Rok	Odhad	Rok	Odhad	Rok
 <u>Gibraltar</u>	<u>Evropa</u>	—		—		2,044	2014
 <u>Faerské ostrovy</u>	<u>Evropa</u>	—		—		2,001	2014
 <u>Svatý Vincent a Grenadiny</u>	<u>Ameriky</u>	1,975	2023	1,560	2021	1,340	2020
 <u>Solomonovy ostrovy</u>	<u>Oceánie</u>	1,785	2023	1,870	2021	1,710	2020
 <u>Svatý Kryštof a Nevis</u>	<u>Ameriky</u>	1,747	2023	1,406	2021	1,240	2020
 <u>Sint Maarten (nizozemská část)</u>	<u>Ameriky</u>	—		1,471	2018	1,440	2018
 <u>Samoa</u>	<u>Oceánie</u>	1,280	2023	1,285	2021	1,250	2020
 <u>Severní Mariany</u>	<u>Oceánie</u>	—		—		1,242	2016
 <u>Svatý Tomáš a Princův ostrov</u>	<u>Afrika</u>	1,131	2023	993	2021	890	2020
 <u>Dominika</u>	<u>Ameriky</u>	1,055	2023	864	2021	710	2020
 <u>Vanuatu</u>	<u>Oceánie</u>	1,002	2023	976	2021	850	2020
 <u>ostrovy Turks a Cacois</u>	<u>Ameriky</u>	—		918	2021	820	2020
 <u>Přišel</u>	<u>Oceánie</u>	711	2023	708	2020	670	2019
 <u>Americká Samoa</u>	<u>Oceánie</u>	—		—		658	2016
 <u>Svatý Martin (francouzská část)</u>	<u>Ameriky</u>	—		—		562	2005
 <u>Britské Panenské ostrovy</u>	<u>Ameriky</u>	—		—		500	2017
 <u>Mikronésie</u>	<u>Oceánie</u>	413	2023	412.03	2021	390	2019
 <u>Cookovy ostrovy</u>	<u>Oceánie</u>	—		—		300	2016

Země (nebo území)	Kraj	MMF [1].[5]		Světová banka [6]		CIA [7].[8].[9]	
		Odhad	Rok	Odhad	Rok	Odhad	Rok
 Kiribati	<u>Oceánie</u>	297	2023	259	2020	270	2020
 Palau	<u>Oceánie</u>	290	2023	295	2020	320	2019
 Marshallovy ostrovy	<u>Oceánie</u>	263	2023	249	2021	240	2019
 Saint Pierre a Miquelon	<u>Ameriky</u>	—		—		261	2015
 Falklandy	<u>Ameriky</u>	—		—		206	2015
 Anguilla	<u>Ameriky</u>	—		—		175	2009
 Montserrat	<u>Ameriky</u>	—		—		167	2011
 Nauru	<u>Oceánie</u>	145	2023	164	2021	150	2019
 Tuvalu	<u>Oceánie</u>	63	2023	61	2021	50	2020
 Wallis a Futuna	<u>Oceánie</u>	—		—		60	2004
 Svatá Helena, Ascension a Tristan da Cunha	<u>Afrika</u>	—		—		31	2009
 Niue	<u>Oceánie</u>	—		—		10	2003
 Tokelau	<u>Oceánie</u>	—		—		8	2017

HDP (v milionech současných mezinárodních dolarů) podle zemí resp území

Viz také

- Seznam zemí podle celkového bohatství
- Seznam zemí podle majetkové nerovnosti
- Seznam zemí podle příjmové rovnosti
- Seznam zemí podle indexu lidského rozvoje

Poznámky

1. ^ Údaje Světové banky nezahrnují zvláštní administrativní oblasti Hong Kong a Macao .
2. ^ Přejít nahoru na: ^{a b c} Čísla nezahrnují Krymskou republiku a Sevastopol.
3. ^ Zahrnuje Západní Saharu .

4. ^ Označován jako „Barma“.
5. ^ Přejít nahoru na: **a b c** Excludes data for Abkhazia and South Ossetia.
6. ^ Jump up to: **a b c** Data is for the area controlled by the Government of the Republic of Cyprus.
7. ^ Jump up to: **a b c** Excludes data for Transnistria.
8. ^ Jump up to: **a b** Referred to as "West Bank and Gaza" in the IMF and World Bank reports.
9. ^ CIA registers 2 separate entries for Palestine: "West Bank" and "Gaza Strip". Figures for West Bank include the Gaza Strip -- see "The World Factbook - West Bank". *CIA.gov. 29 November 2022.*

References

1. ^ "GDP, PPP (current international \$)". *data.worldbank.org*. Retrieved 9 November 2022.
2. ^

Lists of countries by GDP rankings

Nominal

- Per capita
- Past and projected per capita
- Sector composition

Purchasing power parity (PPP)

- Per capita
- Past per capita
- Past and projected per capita
- Private consumption per capita
- Per person employed
- Ten largest historically

Growth rate

- African countries
 - Asian states
 - European Union member states
 - European countries
 - Latin American and Caribbean countries
 - Oceania countries
 - Per capita
 - 1980–2010 growth
 - Industrial growth
-

Gross national income (GNI)

- PPP per capita
- Nominal per capita

Countries by region

- Africa
 - PPP
 - nominal
- Commonwealth of Nations
 - PPP
 - nominal
- Latin America & Caribbean
 - PPP
 - nominal
- North America
 - PPP
 - nominal
 - nominal per capita
- South America
 - PPP
- Arab League
 - nominal and per capita
 - PPP and per capita
- ASEAN
 - subdivision
- Asia
- Asia & Pacific
 - PPP
- Former Soviet Republics
- Europe
 - PPP
 - PPP per capita
 - nominal
 - nominal per capita
- Oceania
 - PPP
 - PPP per capita
 - nominal
 - nominal per capita

Subnational divisions

- Albania
- Argentina
- Australia
- Austria
- Baltic States
- Belarus
- Belgium
- Brazil
- Bulgaria
- Canada
- Chile
 - per capita
- China
 - per capita
- Colombia
- Croatia
- Czech Republic
- Finland

- [Greece](#)
- [Hungary](#)
- [India](#)
 - [PPP](#)
 - [per capita](#)
- [Indonesia](#)
 - [per capita](#)
 - [Cities](#)
- [Italy](#)
 - [nominal per capita](#)
- [Japan](#)
 - [per capita](#)
- [Kenya](#)
- [Malaysia](#)
- [Mexico](#)
 - [per capita](#)
- [Mongolia](#)
- [Netherlands](#)
- [Nigeria](#)
- [Nepal](#)
- [Norway](#)
- [Pakistan](#)
- [Peru](#)
- [Philippines](#)
- [Poland](#)
- [Portugal](#)
- [Romania](#)
- [Russia](#)
 - [per capita](#)
- [Serbia](#)
- [Slovakia](#)
- [South Africa](#)
 - [per capita](#)
- [South Korea](#)
- [Spain](#)
- [Sweden](#)
- [Switzerland](#)
- [Ukraine](#)
- [Taiwan](#)
- [Tanzania](#)
- [Thailand](#)
- [Turkey](#)
- [Vietnam](#)
- [OECD](#)
- Top country subdivisions by GDP
 - [nominal](#)

[Lists of countries by financial rankings](#)

- [List of international rankings](#)
- [Lists by country](#)

[Seznamy zemí podle finančního žebříčku](#)

Ekonomická klasifikace zemí