

Nesouvisí II – data úmrtí

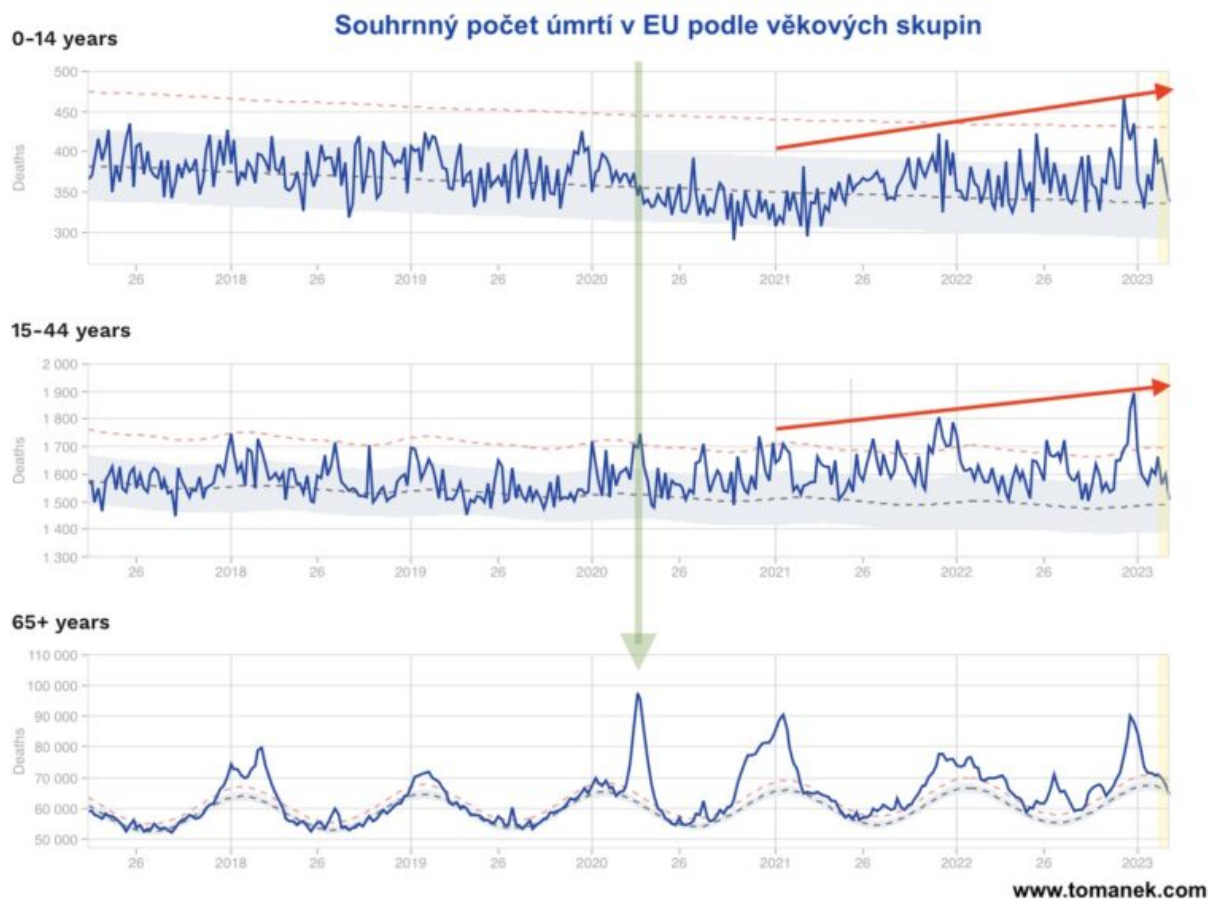
blog.tomanek.com/2023/03/nesouvisi-ii-data-umrti

21. března 2023

Grafy úmrtí prostě nijak neošidíte – ty dokáží mluvit zcela zřetelně.

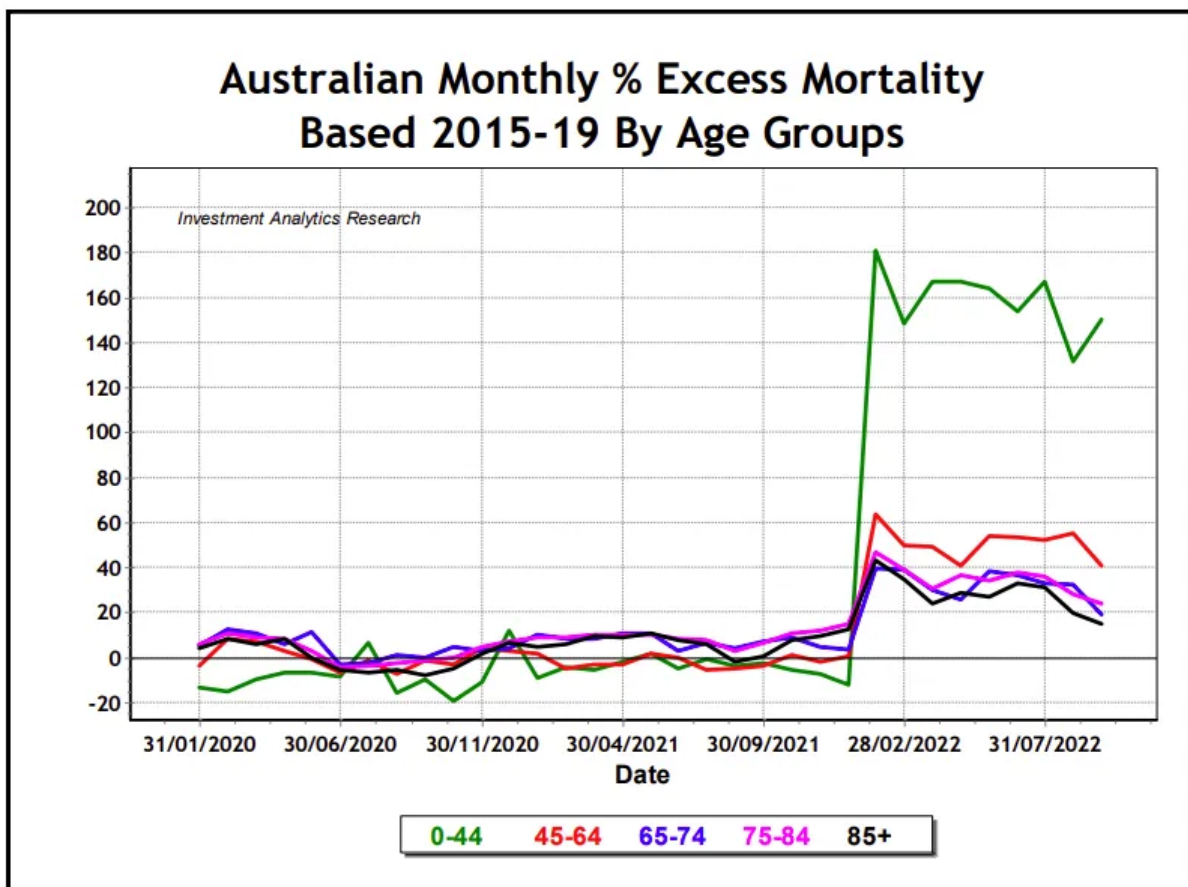
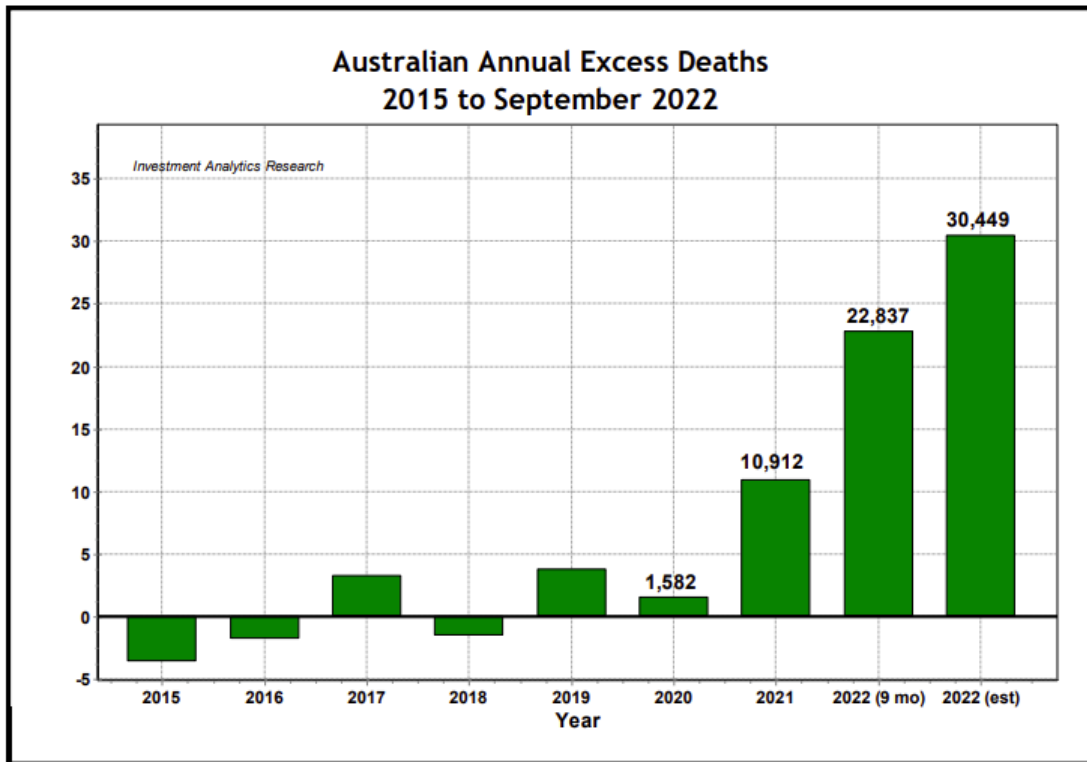
Zatímco v roce 2020 umírali POUZE starší lidé na nedostatečnou léčbu a strach z nové “chřipky”, mladých se to samozřejmě nijak netýkalo, i když se lidem účelově tvrdil opak (zelená šipka). Skutečný nárůst a stále stoupající trend v mladších věkových skupinách, ale nastal až v roce 2021...

<https://www.euromomo.eu/graphs-and-maps>



Ještě šílenější je ovšem situace v Austrálii.

<https://stevekirsch.substack.com/p/how-are-they-ever-going-to-explain>



A ptát bychom se mohli: “Copak to asi působí?” – Opět samozřejmě – jedno velké NESOUVISÍ a jedno maličké NÁHLE...

Poměrně značně vypovídající je i stále trvající anketa z vašeho okolí...

Z ní vyplývá, že každý třetí člověk zná někoho, kdo po očkování zemřel, nebo má vážné onkologické onemocnění a každý druhý zná někoho, kdo má zničenou imunitu...

Následky po očkování v mém okolí

Výsledky

Jaké máte VE SVÉM NEJBLIŽŠÍM OKOLÍ, nebo rodině, nejhorší zkušenosti s očkováním?

Prosím, ne to, co znáte z doslechu, nebo internetu...

Předchozí text – Nesouvisí

Podpořit moji tvorbu

