


# Lékaři poznamenávají, že grafen přechází z očkovaných proti COVID na neočkované a tvoří krevní sraženiny (video)

 [necenzurovanapravda.cz/2022/10/lekari-poznamenavaji-ze-grafen-prechazi-z-ockovanych-proti-covid-na-neockovane-a-tvori-krevni-srazeniny-video](https://necenzurovanapravda.cz/2022/10/lekari-poznamenavaji-ze-grafen-prechazi-z-ockovanych-proti-covid-na-neockovane-a-tvori-krevni-srazeniny-video)

29 října, 2022

 Lékaři poznamenávají, že grafen přechází z očkovaných proti COVID na neočkované a tvoří krevní sraženiny (video)

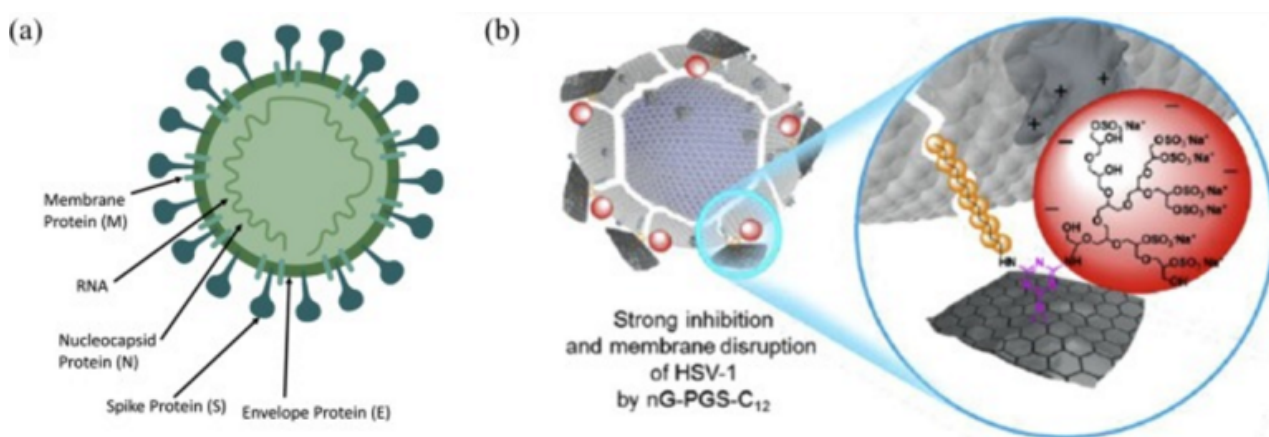
Kolik údajných konspirací se již ukázalo být pravdou? A kolik údajně zaručených pravd (tečka, 98% účinnost, bezinfekčnost...) se ukázalo být účelovou sprostou lží, využitou k ovládnutí mas?

V souvislosti s genovými injekcemi se hovořilo i o jakési „nakažlivosti,“ tedy o možnosti přenosu z očkovaných na neočkované. O tom, že nejde o konspirační teorii, nás mohly

přesvědčit i informace z odtajněných dokumentů Pfizeru, podle nichž se skutečně tento přenos testoval.

Ve své nejnovější sadě vzorků krve odebraných od „očkovaných“ i neočkovaných jedinců, Dr. Philippe van Welbergen zjistil, že grafen vstříkovaný do lidí se organizuje a roste do větších vláken a struktur, získává magnetické vlastnosti nebo elektrický náboj a vlákna vykazují důkazy o složitějších strukturách s drážkami.

Ukázal také, že „střípky grafenu“ se mohou přenést z „očkovaných“ na neočkované lidi, ničit jejich červené krvinky a u neočkovaných způsobit krevní sraženiny.



Dr Philippe van Welbergen („Dr Philippe“), lékař a ředitel Biomedical Clinics, byl mezi prvními, kdo varoval veřejnost před škodami, které injekce Covid způsobují lidské krvi, a v minulém roce zveřejnil snímky (viz níže) vzorků krve pod mikroskopem.

Na začátku července 2021 Dr. Philippe poskytl rozhovor jihoafrickému komunitnímu vysílání, Loving Life TV. Vysvětlil, že odebíral vzorky krve, když si jeho pacientky stěžovaly na chronickou únavu, závratě, problémy s pamětí, někdy i ochrnutí a pozdní nástup silné menstruace (ženy nad 60 let). Jejich krev vykazovala neobvyklé tubulární struktury, některé částice, které zářily a mnoho poškozených buněk. Bylo vidět jen málo zdravých buněk. Ještě před třemi měsíci tyto útvary v krvi nikdy neviděl. Dnes víme, že tyto trubkové struktury jsou grafen.

Od té doby dr. Philippe pravidelně vysílá Loving Life TV: odsuzuje zavedení experimentálních injekcí Covid, informuje o narůstajícím poškození krve způsobeném experimentálními injekcemi Covid v průběhu času a poskytuje aktuální informace o situaci Covid ve Spojeném království a v Jižní Africe.

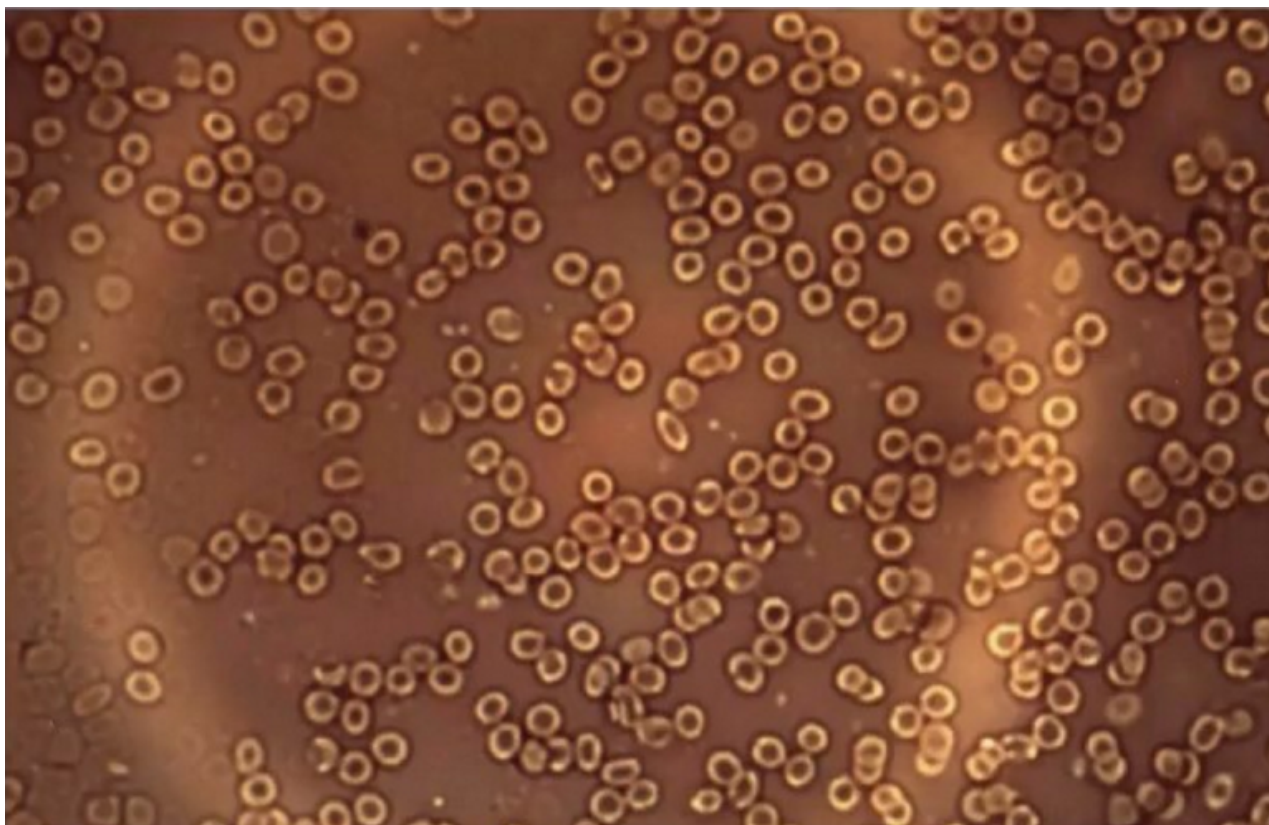
Dne 12. února 2022 se Dr. Philippe znovu vrátil do Loving Life TV, aby zveřejnil snímky svých nejnovějších vzorků krve. Živý přenos byl tak dlouhý, že ho Loving Life TV rozdělila na dvě části.

První částí je diskuse s odpověďmi na dotazy z publika.

V druhé části zveřejnil Dr. Philippe obrázky jeho nejnovějších krevních preparátů a vysvětluje, co obrázky ukazují. Reviduje téměř 100 vzorků krve od „očkovaných“ i neočkovaných pacientů. Jeho přípravy ukazují, že neočkovaní pacienti byli infikováni očkovacími toxiny prostřednictvím vylučování.

Níže je krátký úryvek z druhé části:

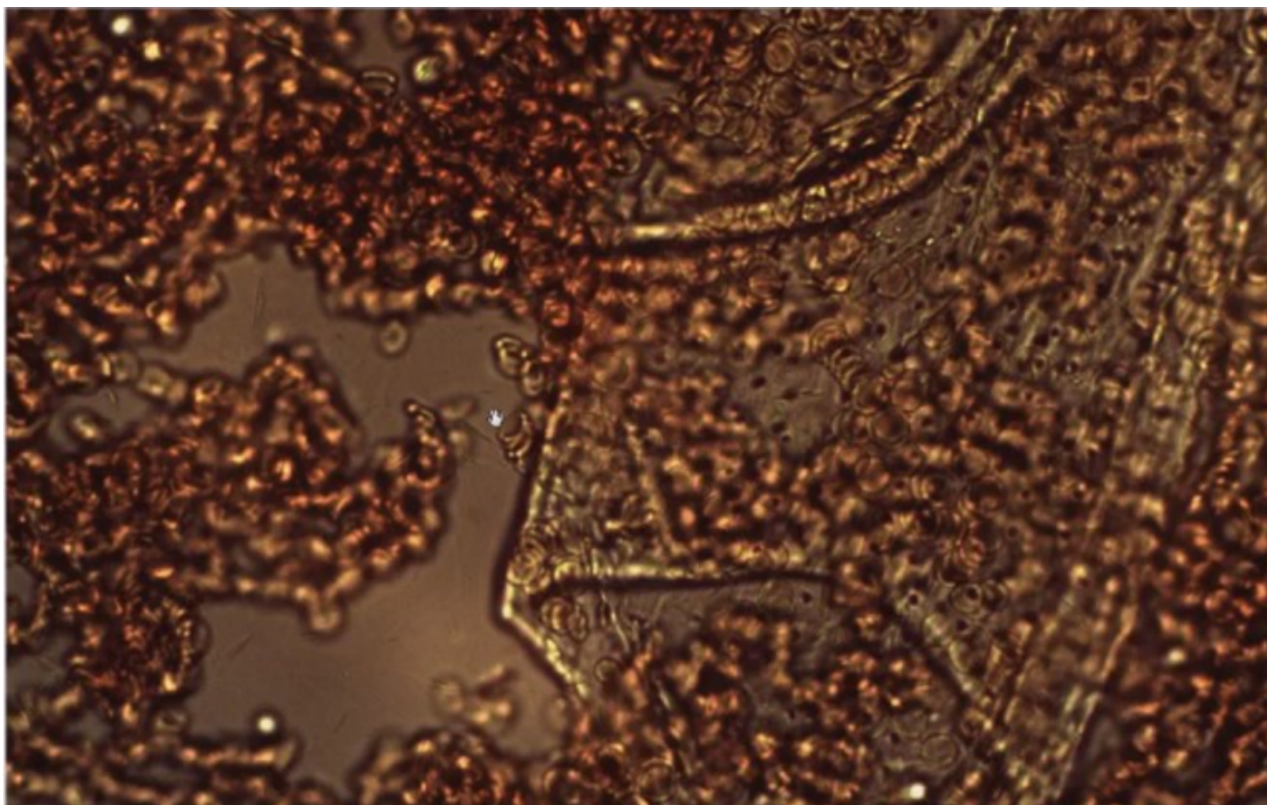
Níže je obrázek typických zdravých červených krvinek, jak jsou vidět pod mikroskopem, a jak by měla krev vypadat. Není na něm žádná koagulace ani cizí tělesa.



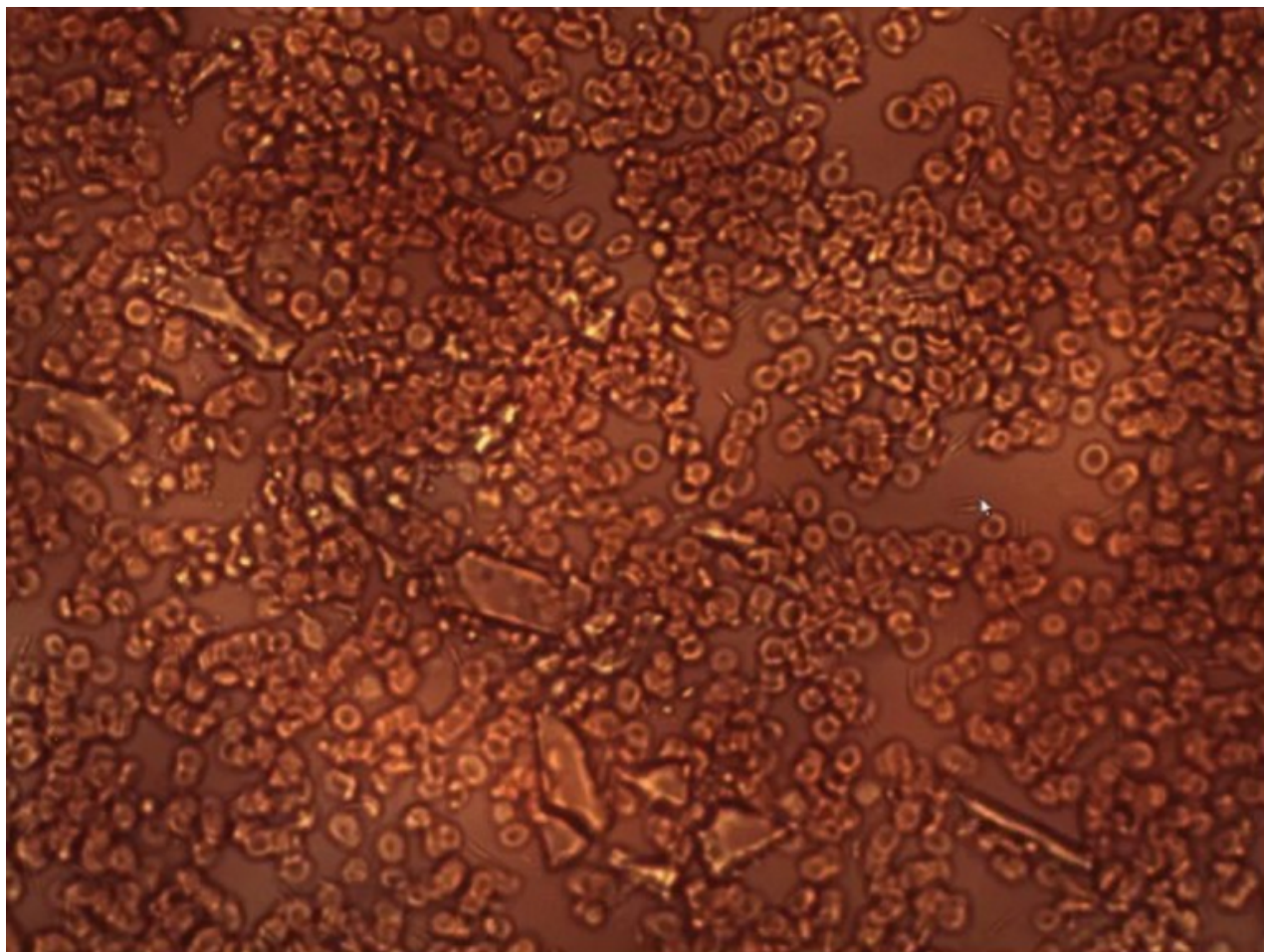
Další obrázek ukazuje člověka, kterému byla injekčně podána experimentální droga Covid. Krev se srazila, poškozené červené krvinky se shlukly. Zakroužkovaná buňka na obrázku je zdravá červená krvinka, jedna z mála na obrázku, která se nachází vedle grafenových vláken. Můžete vidět velikost grafenových vláken ve vztahu k velikosti červené krvinky. Vlákná této velikosti mohou ucpat kapiláry. Můžete také vidět, že vlákna grafenu jsou dutá a obsahují červené krvinky.



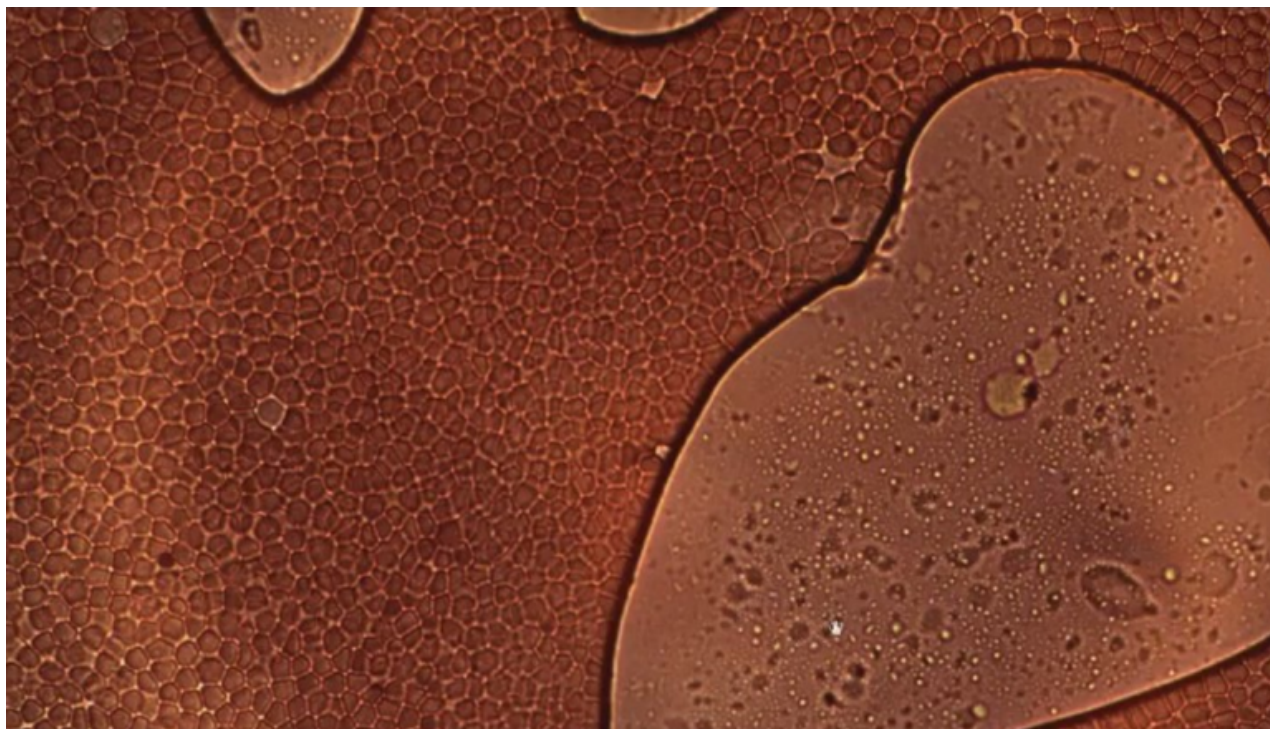
Několik týdnů před natočením níže uvedeného videa si Dr. Philippe všiml efektu magnetické nebo elektrické polarizace na různých stranách grafenových vláken. Na obrázku níže jsou buňky koagulovány na pravé straně vlákna a na levé straně je vidět to, co vypadá jako mezera nebo poněkud vzadu je cosi ve tvaru „C“. Dr Philippe říká, že toto „chování“ nebylo dříve vidět, ale nyní je náhle vidět téměř v každém vzorku. Je to známka toho, že „tyto věci se změnily, jejich reakce s okolními krvinkami se změnila... a já nevím, co to spouští,“ řekl.



Na obrázku níže je vzorek krve neočkovaného, konkrétně neočkovaného, tříletého dítěte. Zobrazuje kousky nebo „střepy“ grafenu, které jsou „výsledkem vyměšování“, jinými slovy, grafen byl předán od „očkovaných“ rodičů jejich neočkovanému dítěti.



Níže je obrázek vzorku krve od osmiletého neočkovaného dítěte, jehož krev byla kontaminována a zničena přenosem grafenu od jeho blízkých, kteří dostali injekci Covid. Pravá paže a pravé stehno dítěte jsou prakticky ochrnuté, dítě již nemůže zvednout pravou paži a stehno je ochrnuté.



Přednáška dr. Philippe je skutečně děsivá – to musíte vidět, zvláště pak ti, kteří tvrdí, že injekce Covid jsou „bezpečné“ a trvají na tom, že si je lidé mají píchat. Covidové injekce jsou zbraněmi genocidy a je neuvěřitelné, že jsou lidé, kteří je vyvinuli, stále na svobodě.

Kompletní prezentaci můžete zhlédnout buď níže, nebo (pokud video zmizí) na Loving Life TV [ZDE](#) . Vše je pouze anglicky...

Ohodnoťte tento příspěvek!

📊 [Celkem: 19 Průměrně: 5]