


34 nápadů na dešťové svody, které byste měli zvážit pro svůj domov



Nápady s dešťovými svody, které jsou kreativní, mohou znít hloupě. Jejich tvar a odolnost, které chytají vodu, však nepomohou jen při vypouštění tuny dešťové vody z vaší střechy během skutečně náročné bouře.



Mohou vám pomoci shromažďovat dešťovou vodu a používat ji na zahradu. Ve skutečnosti je můžete dokonce použít jako chrliče na vrcholu vašich skleníků, abyste ušetřili peníze za používání čerstvé vody z vodovodu.



X

Když se podíváte na dům se šikmou střechou, máte pocit, jako byste na déšť nepotřebovali okapy. Ve skutečnosti byste si je raději koupili za nějaké krásné nápady na dešťové svody jako doplňkovou funkci pro váš domov.



Šikmé střechy zaručují, že voda bude padat přímo na zem a zabrání hromadění vody.




Svahy však urychlují tok vody z vaší střechy přímo k zemi. Pokud máte zahradu, může uvolňovat půdu kolem základů vašeho domu. Může způsobit obrovskou zkázu i na okolních zahradách na vašem dvoře.



Dešťové svody je třeba vyčistit a zbavit je nečistot, které přinesla předchozí bouřka nebo přecházející déšť. Najdete zde obrovské množství uschlých listů, prachu, sazí, malých kamínků a další.



Ty zablokují vodní průchody a svody. Ucpaná svodová trubka přidá obrovskou váhu natolik, že uvolní vaše okapy.




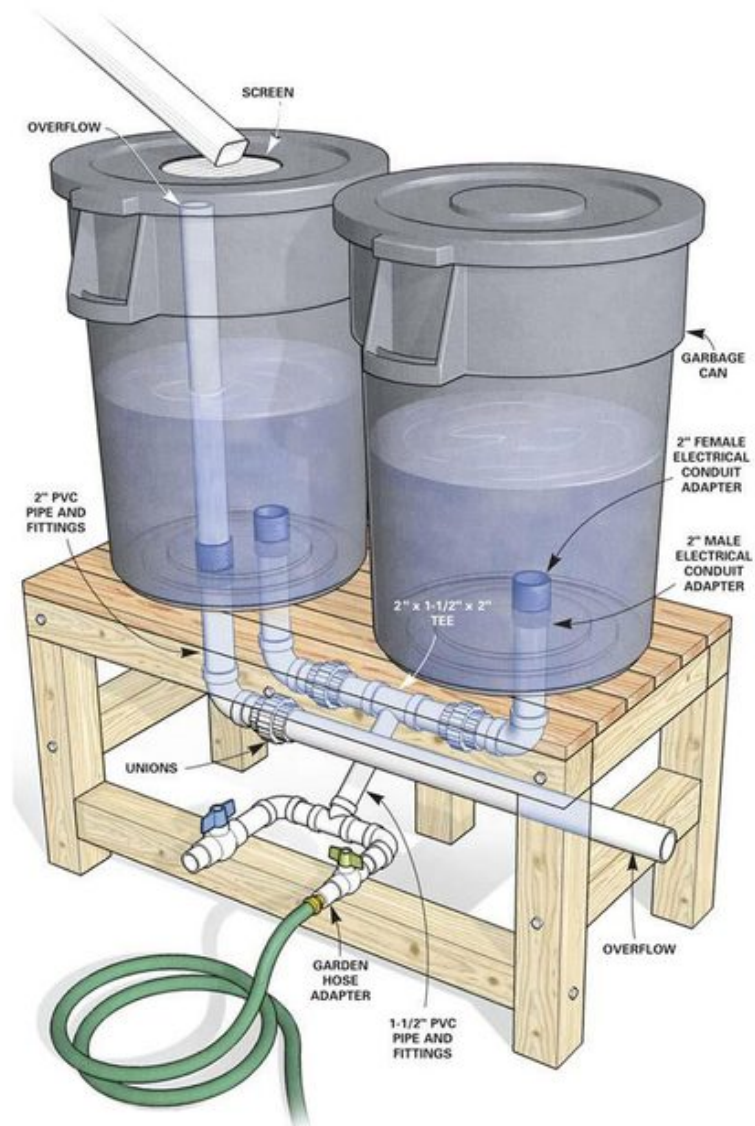




Figure A:
Trash Can Rain Barrels




















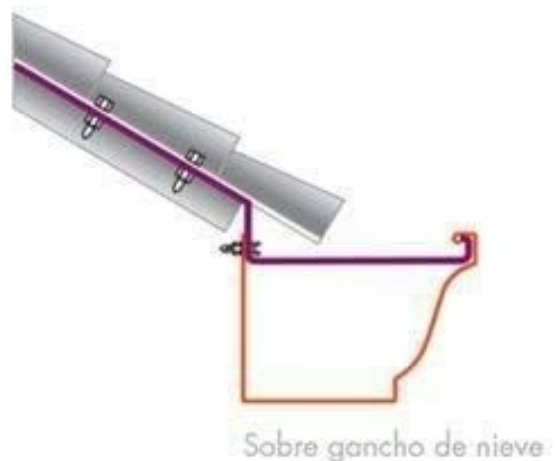
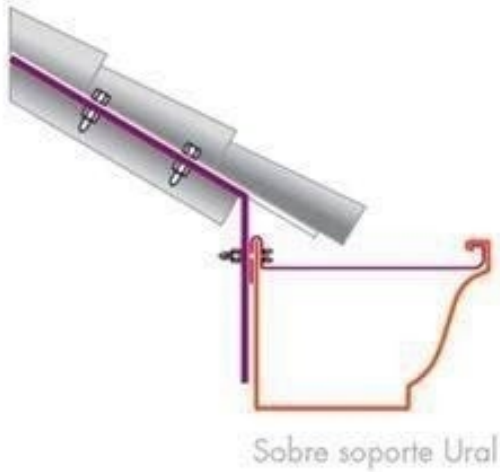
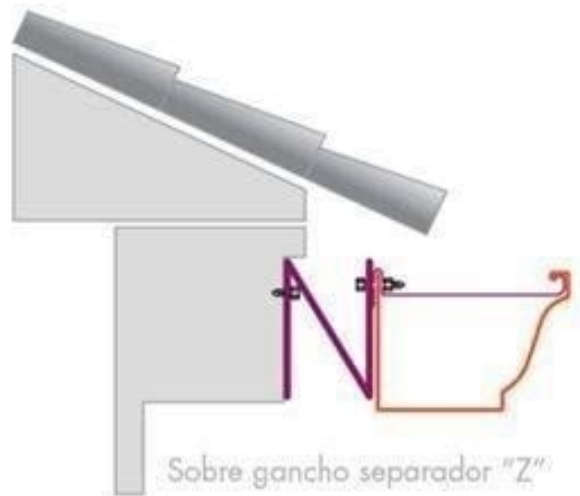
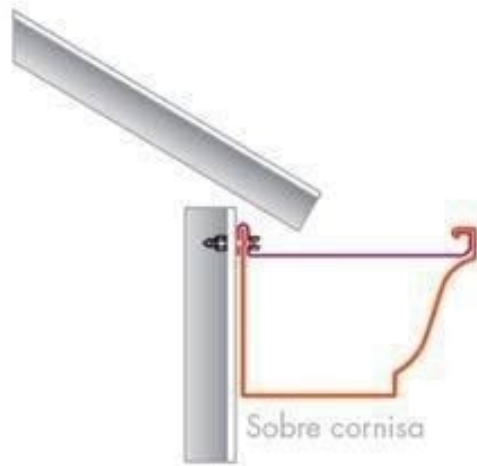
Discoveries.com
Engineering



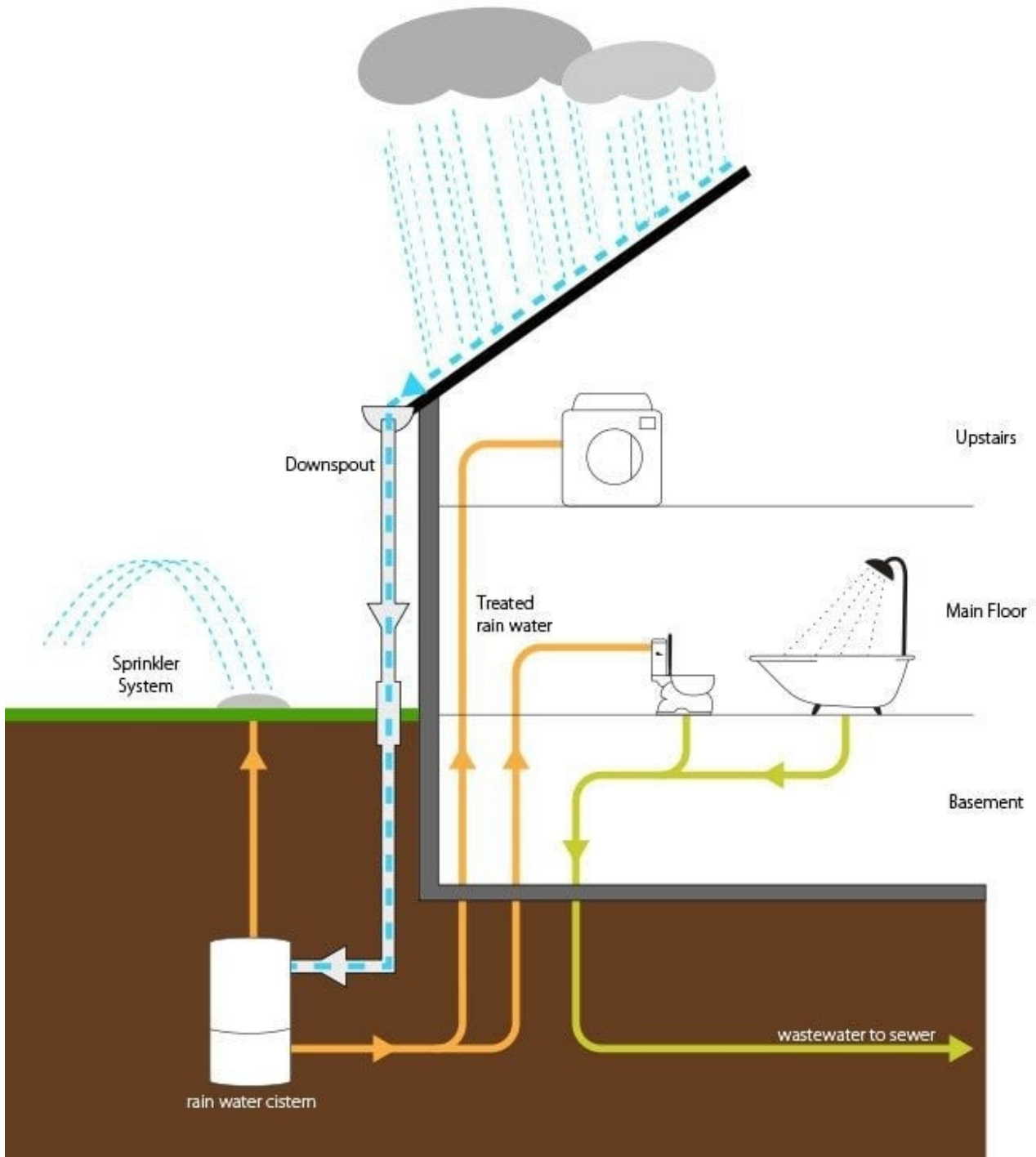




www.HarvestingRainwater.com



General layout of rainwater system








.

















Kredit: Pinterest

Související témata

Close