


" Žádné projekty pro přežití sítě ":

 thesurvivalprojects.com/book

NO GRID Survival Projects

70 důmyslných DIY projektů, které byste měli postavit v roce 2023

Physical & Digital Book



Physical & Digital - No Grid Survival Projects

Bonus: How to Outlive an EMP the Early Pioneer Way


Bonus: 75 Items you Need to Stockpile Before a Collapse

Bonus: How to Make a Herbal Apothecary at Home

€36 Shipping & Handling

Add to Cart

100 % Money back guarantee



Digital Book



Digital - No Grid Survival Projects



Bonus: How to Outlive an EMP the Early Pioneer Way



Bonus: 75 Items you Need to Stockpile Before a Collapse



Bonus: How to Make a Herbal Apothecary at Home

€36

Add to Cart

100 % Money back guarantee



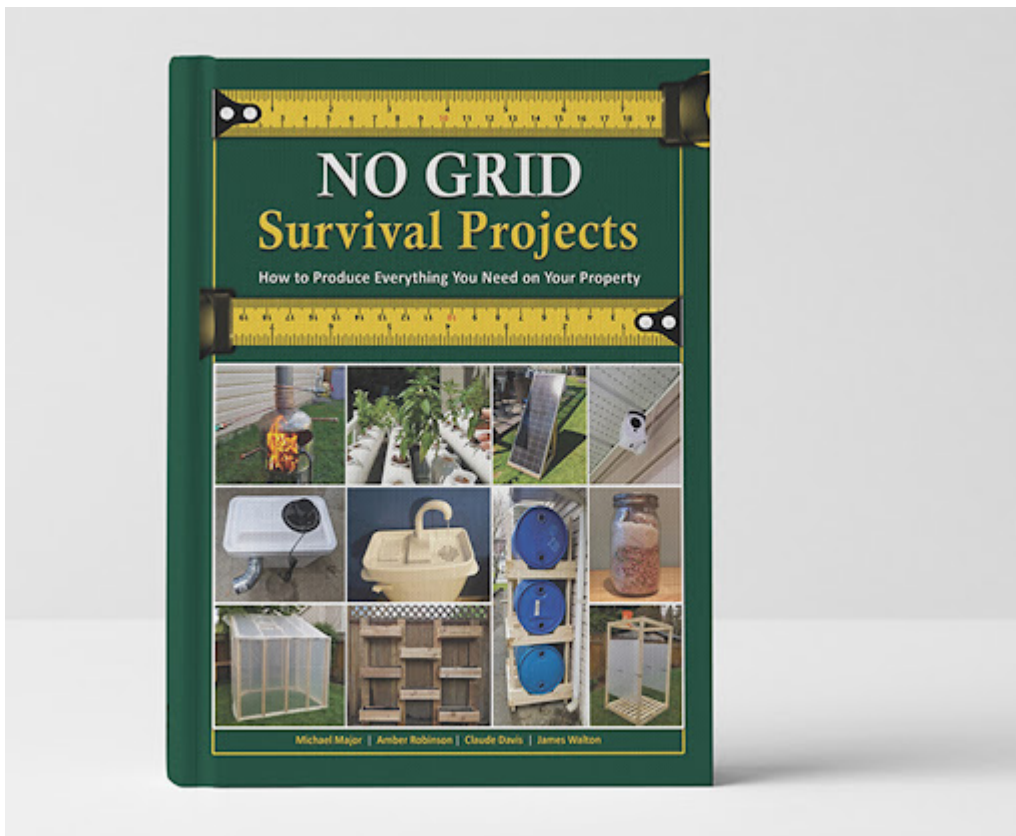
Zde je jen letmý pohled na to, co v něm najdete



Uvnitř najdete **70 důmyslných projektů** , které vám mohou pomoci **ochránit vlastní rodinu** v době ekonomické krize, dlouhodobých výpadků, nepokojů, hyperinflace, hurikánů, stanného práva nebo jiných nepředvídatelných událostí, které se nám mohou stát.

Ale okamžitou odměnou za tyto projekty je, že vás učiní **nezávislími a soběstačnými** . Nechcete být na nikom závislí ve svých základních potřebách!

Finančně dává smysl pouze začít vyrábět některé věci, které potřebujete doma, místo toho, abyste zbohatli ostatní. Peníze, které každý měsíc ušetříte, se v průběhu času sčítají, takže tyto projekty se samy zaplatí a následně vám přinesou stálý zisk.



Rozhodl jsem se uložit všechny tyto projekty do **fyzické knihy** , abyste k nim měli stále přístup při výpadku proudu nebo po EMP. Ale pro každý projekt jsem také natočil **videa**, která vám ukazují, jak jsem to udělal, a vše, co musíte udělat, je sledovat mě krok za krokem od začátku do konce, bez ohledu na to, zda se rozhodnete použít knihu nebo videa. Stejně dostanete obojí.

Všechny moje návody a náčrty jsou **extrémně přesné** , aniž bych cokoli vynechal, takže je může kdokoli snadno předělat, ne jako ty návody, kdy musíte některé kroky uhodnout sami.



Uvnitř také najdete **obrázky podél cesty s potřebnými materiály** a kde je sehnat levně, stejně jako odkazy, kde si můžete objednat přesně stejné materiály, jaké jsem použil já. Tímto způsobem není prostor pro chyby, protože používáme stejné věci.



U každého projektu najdete hned na začátku cenu materiálu, úroveň obtížnosti a čas potřebný k jeho dokončení. Díky tomu budete mít hned od začátku všechny informace, které potřebujete, a vždy můžete plánovat dopředu.

Zde jsou jen některé z projektů, které najdete uvnitř:



Všechny projekty, které vám ukážu, jsou **extrémně levné na výrobu**. Ve skutečnosti jsou tyto projekty nejlepší pro lidi, kteří toho moc nemají a chtějí ušetřit, než pro bohaté, kteří se nestarají o své měsíční účty.

Nevyžadují **mnoho času** na stavbu. Pracuji na plný úvazek a mám rodinu, se kterou trávím čas, takže tyhle projekty můžeš dělat i ve svém volném čase.

Nezáleží na tom, zda jste žena nebo muž, mladý nebo starý; nikdy není pozdě ani příliš brzy začít být soběstačný, připravenější nebo šetřit peníze.

Tlakový systém na sběr a čištění dešťové vody



Zjistíte, jak vytvořit důmyslný systém na zachytávání dešťové vody, který dokáže uchovat 165 galonů vody, která by jinak přišla do odpadu.

Protože je voda uložena vertikálně, je také tlakována gravitací a budete ji moci používat bez čerpadla nebo sifonu.

Dokončení tohoto projektu mi zabralo asi tři hodiny a k zavlažování zahrady byste jej mohli používat celý život. A pokud jej připojíte k vodnímu filtru, který vám ukážu, budete mít také čistou vodu na pití a vaření.



Tento vodní filtr můžete postavit za méně než 30 minut pomocí tří prázdných kbelíků naskládaných na sebe. Ironií následků Katriny bylo, že i když byli lidé obklopeni vodou, kam až oči dohlédly, mnozí byli téměř dehydrovaní k smrti, protože voda byla špinavá a nebezpečná.



Zjistíte také, jak si vyrobit vlastní větrnou turbínu a využívat zdarma každý den pomocí stejnosměrného motoru Ametek nebo ještě lépe zachráněných motorů elektrokol a Segwayů, motorů běžících pásů nebo motorů ventilátorů motorů automobilů.

Nejúčinnější jídlo pro přežití, které si můžete vyrobit doma (20+ let trvanlivosti)




Zjistíte také, jak vyrobit jedno z nejučinnějších potravin pro přežití, které člověk zná. Pemmican byl vynalezen původními obyvateli Severní Ameriky ke konzervaci masa bez chlazení. Je to velmi vysokoenergetické jídlo vyrobené z mletého masa, taveného tuku a lesních plodů. Jen půl kila Pemmicanu dodá vašemu tělu téměř 2000 kalorií.



S tímto jednoduchým projektem můžete proměnit nečinný plot ve skrytou, ale krásnou zahradu. Můžete si ho vyrobit z dřevěných květináčů nebo i vyřazených palet. Ani lidé, kteří procházejí kolem a dívají se přes plot, by to neviděli.

Jak postavit troubu, která vaří

Bez ohně, paliva, zápachu nebo kouře



Vůně se mohou šířit až půl míle od místa, kde vaříte. Pokud je po kolapsu a jsou tam hladoví lidé, můžete se vsadit, že každý z nich, kdo cítí, co vaříte, zavolá – a nemusí to být ideální hosté na večeři.



Backyard Power Plant je nezávislý, DIY solární energetický systém, který je navržen tak, aby udržoval malou ledničku, televizi a notebook v provozu během výpadku proudu nebo po EMP.

Tento typ systému mi dává největší smysl, protože solární panely, baterie a všechny ostatní komponenty by nebyly přímo ovlivněny EMP, protože nemají žádné obvody. Můžete také použít elektrárnu na zahradě, abyste udrželi rozsvícená světla, nabíjeli telefon, provozovali klimatizaci a udržovali další kritická zařízení při životě v situaci výpadku sítě.



Diesellový nebo propanový generátor vydává spoustu hluku, který přitáhne nežádoucí pozornost, a palivo pro 20kilowattový generátor stojí kolem 200 dolarů za den. To by bylo kolem 6 000 \$ měsíčně, pokud byste jej používali každý den. Na rozdíl od diesela agregátu provoz Backyard Power Plant nestojí nic.



V podrobných videích a kapitole věnované stavbě tohoto důmyslného systému uvidíte, kde koupit ty nejspolehlivější a nejlevnější komponenty, od solárních panelů po měniče a ovladače, a jak vše správně sestavit a zapojit, i když jsou vaše elektrotechnické dovednosti neexistující.



Ukážu vám také, jak si vyrobit jednoduchý ohřívač vody, který vám poskytne **teplou vodu ZDARMA** při každém použití vašich kamen. Tuto topnou spirálu, jak ji nazývám, lze vyrobit a přidat do jakýchkoli kamen na dřevo za méně než hodinu, abyste měli teplou vodu na celý život. Pokud se rozhodnete jej připojit ke sprše mimo mřížku, budete mít sprchu s *teplou* vodou mimo mřížku.



Recyklovanou sprchu mimo mřížku můžete vyrobit buď pomocí prasklých nebo poškozených nádob IBC, které se již nepoužívají, nebo dvou dřevěných palet a plastové fólie. Takže i když už neteče

voda, stále se můžete osprchovat, zatímco vám sousedé polévají hlavy kýblemi vody



Odchyt se může ukázat jako mnohem efektivnější způsob získávání potravy než lov a dává vám čas soustředit se na jiné důležité věci pro přežití. Pokud nechcete věci příliš komplikovat, vše, co potřebujete vědět, jsou jen tyto dvě spolehlivé nástrahy.



Uděláte z něj chladný sporák mimo mřížku, který dokáže vytopit několik místností nebo vám pomůže vařit, když vypadne proud. Nechtěl byste se během sněhových bouří a zimních výpadků proudu, které trvají dny nebo týdny, raději schoulit se svou rodinou u útulného praskajícího ohně, místo abyste se třásli a třásli pod příkrývkou a modlili se, aby elektrárenská společnost přišla a věci napravila?



Zjistíte také, jak upéct chléb, který nakrmil Kryštofa Kolumba na jeho první cestě do Ameriky a vojáky Unie v občanské válce. Jak byste se cítil/a, kdyby toto jídlo, které vydrží celý život bez chlazení, nasýtilo svou rodinu v příští krizi?



Také vám ukážu, jak můžete legálně proměnit vaše CB autorádio na výkonný vysílač schopný vysílat a přijímat komunikaci na stovky kilometrů daleko. Po EMP to bude jeden z mála zbývajících zdrojů komunikace, který vám poskytne důležitou taktickou výhodu a přístup k životně důležitým informacím.



Zjistíte také, jak přesně přidat léčivou zahradu SHTF na malý pozemek o rozloze 96 čtverečních stop, který nečinně sedí na vašem dvorku. Nebylo by skvělé mít po ruce nejsilnější legální přírodní lék proti bolesti, protizánětlivou bylinu, nejvyhledávanější léčivou rostlinu v krizové Venezuele, rostlinu, která rychle zastavuje krvácení, antibiotikum na dvorek, žaludeční bandáž? -pomůcka, rostlina, kterou by si lidé s vysokou hladinou cukru v krvi měli přidávat do jídla, bylina, která vám pomůže usnout, rostlina, která uklidňuje mysl a snižuje úzkost, a mnoho dalších, z čeho vybírat? Tuto kapitolu napsala Amber Robinsonová, certifikovaná bylinkářka, která vyrábí a používá své vlastní přírodní léky po celá desetiletí a přitom pomáhá tisícům lidí.



Další kapitola napsaná Amber vám ukáže, jak identifikovat a dobře využít 40 nejsilnějších divokých léčiv rostoucích po celé Evropě. Uvnitř najdete barevné obrázky pro každou rostlinu, takže pokud máte svou kopii No Grid Survival, můžete vždy najít lék, který potřebujete ve volné přírodě nebo poblíž vašeho domova.



V rámci **projektů No-Grid Survival Projects** objevíte nejrůznější pasti, které můžete udělat, abyste se zbavili škůdců, aniž byste jim ublížili nebo je zabili. Dozvíte se také, jak proměnit jednoduchou plastovou láhev v účinné zařízení, které lapá vosy, sršně a komáry, a jak se pomocí prostředku na mytí nádobí zbavit ovocných mušek.



Také vám ukážu, jak vyrobit ruční pumpu z PVC, kterou můžete použít, když elektrická čerpadla přestanou fungovat, nebo pro vaše každodenní potřeby. Materiály pro ruční pumpu stojí pouhých 17,50 \$, takže nevidím důvod, proč byste to neměli vyzkoušet.



Ukážu vám také, jak si postavit levný, ale odolný samonosný skleníček, abyste mohli pěstovat další potraviny a chránit vaše teplomilné rostliny, když teploty venku klesají. Péče o rostliny ve skleníku může být nesmírně obohacující, ale v krizi se stává nutností.



Řeka nepřestává téct, na rozdíl od větru, který občas přestane foukat. Nezakryje se mraky jako slunce. Tato nekonečná vodní energie je tedy skutečně jednou z nejspolehlivějších, kterou můžete využít. Tento malý vodní generátor, který vám pomůžu postavit, lze upravit a zvětšit, aby se stal stálým dodavatelem bateriové banky a napájel vaše domácí spotřebiče.



Také vám ukážu, jak si na váš dvorek přidat *bezdýmnou udírnu* , která vám umožní uchovat potraviny bez chlazení nebo přitahování nežádoucí pozornosti. Dokud nebude vycházet téměř žádný kouř, můžete si být jisti, že lupiči ani medvědi nepřijdou ukrást žádnou šunku, klobásy, sýr nebo jiné dobroty, které jste si zavěsili do své nové udírny.



Představte si, že máte stále tento nekonečný zdroj pitné vody, i když vyschne kohoutek nebo když elektrická čerpadla přestanou fungovat po EMP nebo při výpadku proudu.

Toto malé kondenzační zařízení funguje obzvláště dobře v létě. Čím teplejší je venku počasí, tím více vodní páry je k dispozici ve vzduchu, aby vaše zařízení kondenzovalo na čistou vodu.



Také vám ukážu , jak přidat na vaši zahradu snadno sklizňové vyvýšené záhony s obručí. Vaše rostliny vám poděkují za ochranu před škůdci a špatným počasím tím, že rostou rychleji a větší, aby vám poskytly více kalorií a živin. Tento projekt je pro vás skvělý zejména v případě, že nemáte čas starat se o velkou zahradu, nechcete tvrdě pracovat nebo se hodně ohýbat, ALE CHCETE produkovat jídlo navíc s minimálním prostorem a námahou.



Dozvíte se také, jak vyrobit výkonnou faradayovu klec, která ochrání vaši životně důležitou elektroniku, jako je mobilní telefon nebo rádio, před účinky vysokohorského EMP.



Zjistíte také, jak si vytvořit svou vlastní rychle nastavitelnou akvaponickou farmu, která produkuje pětikrát více jídla než běžné zahrady, nepotřebuje žádné hnojení a je odolná proti katastrofám, protože toto je systém, který mnoho bunkrů musí produkovat jídlo uvnitř. Toto nastavení spotřebuje pouze 8 % vody používané v konvenčním zahradnictví, protože žádná z nich nejde do země. Voda odebírá živiny z rostlin, které krmí ryby, a urychluje jejich růst, zatímco ryby poskytují přírodní hnojivo, které je pro rostliny tolik potřebné, díky čemuž se jim daří. Tento systém produkuje potraviny po celá léta a je nezávislý na počasí, protože je můžete uchovávat uvnitř i vně domu.

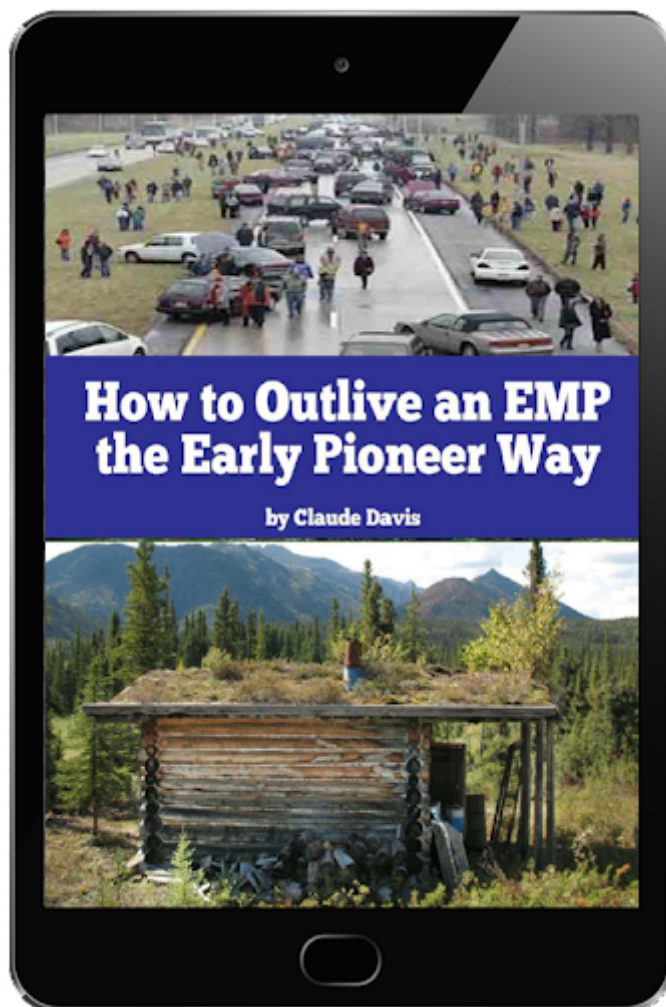


Zjistíte také, jak vyrobit důmyslnou klimatizační jednotku bez mřížky, kterou můžete používat, i když je vypnutá elektřina. Tak, jak by se vám líbilo mít možnost zůstat uvnitř během horkých letních měsíců a nezapotit se díky tomuto vynálezu?

Pokud dnes získáte **No Grid Survival Projects**, využijete také – omezenou nabídku – 3 exkluzivních dárků, které budou brzy staženy ze stolu:

První bonus se jmenuje **How to Outlive an EMP the Early Pioneer Way**. Toto je každodenní průvodce, který vám *přesně* ukáže, co dělat po EMP každý den po dobu 30 dní v kuse s využitím dovedností našich předků pro přežití.

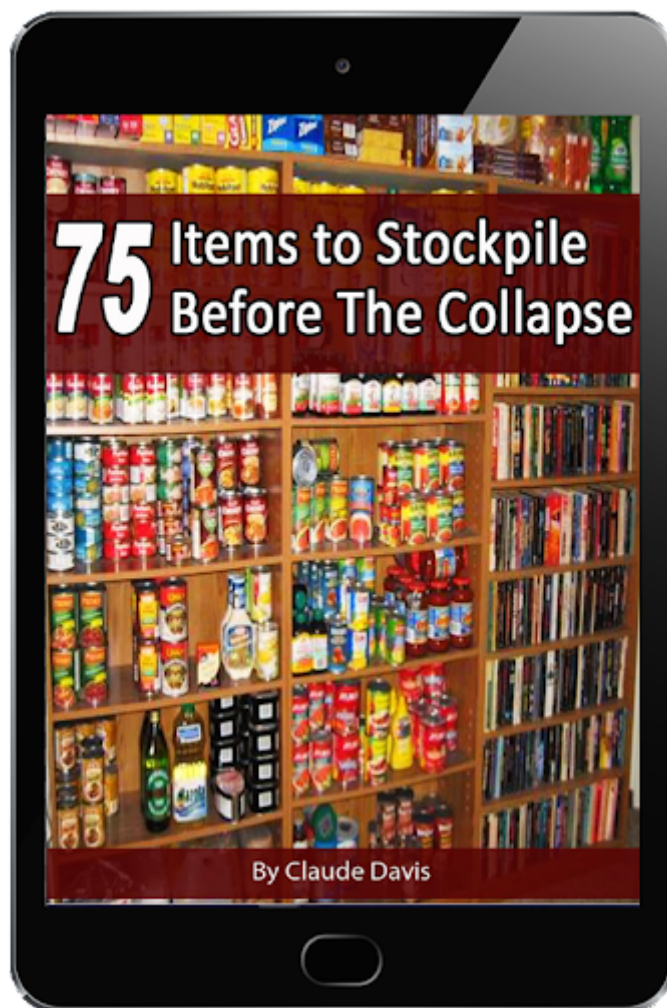
Druhým bonusem je **75.položek, které musíte skladovat před kolapsem** a myslím, že byste si tento seznam měli okamžitě prohlédnout, abyste zjistili, které položky vám ještě chybí, protože je pravděpodobně v krizi neseženete. Mnohé z nich jsou velmi neintuitivní, ale dnes stále snadno dostupné. Nashromážděte je pro přežití a jako vzácné výměnné komodity.

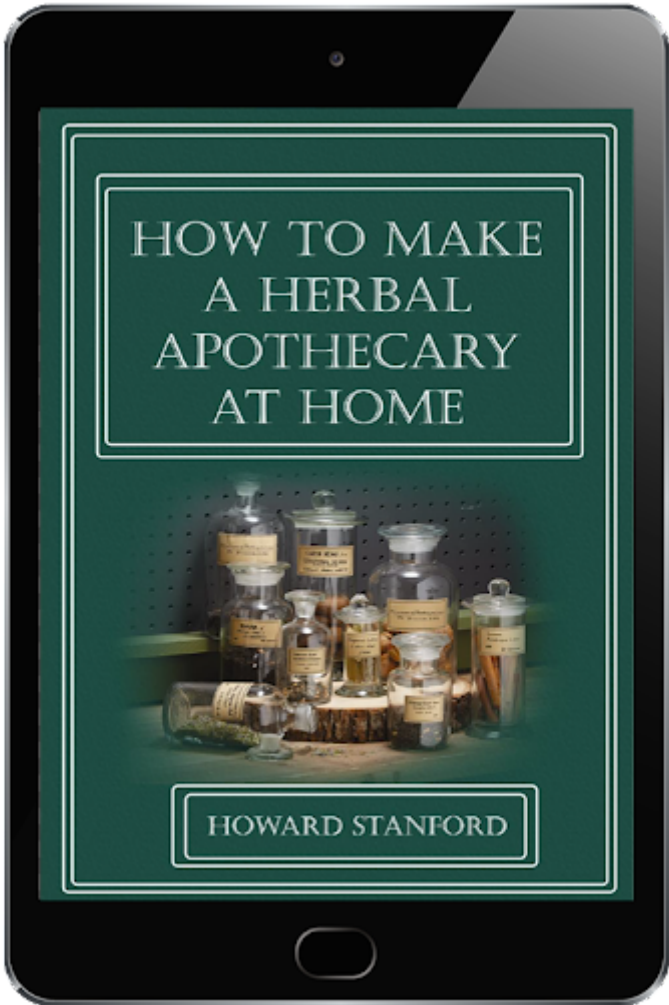


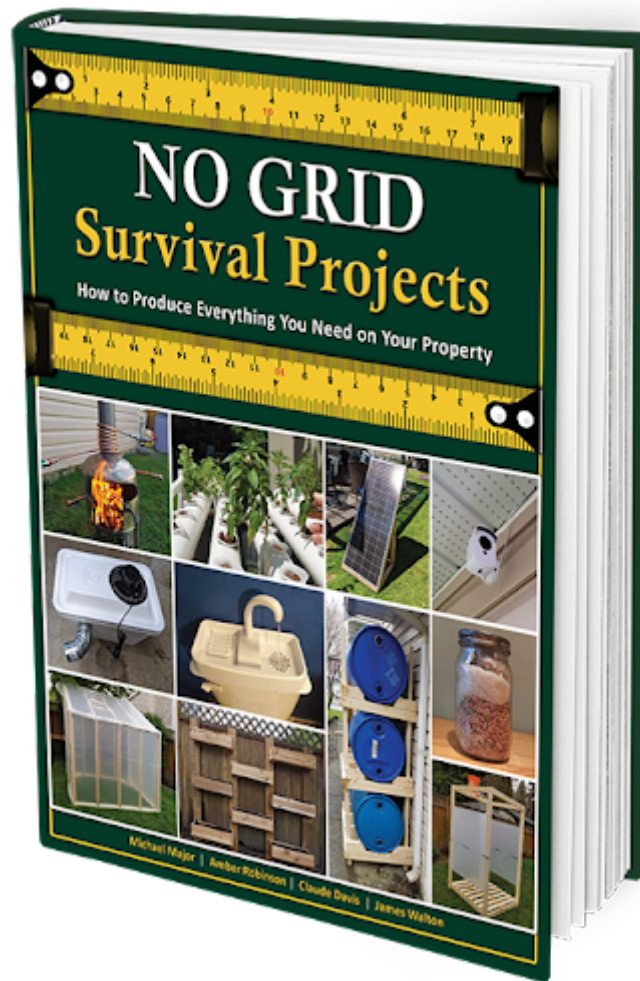
Třetím bonusem, který získáte, je **Jak si vyrobit bylinnou lékárnu**. Tento budete potřebovat pro mimořádně podrobné pokyny, jak si od nuly

vybudovat vlastní přírodní lékárnu s použitím rostlin pěstovaných ve vaší léčivé zahradě nebo rostlin, které sháníte kolem domu.

Dnes si tedy můžete na knihovnu pořídit *projekty No-Grid Survival Projects* , videa ukazující záběry každého kroku popsaného v knize *Jak přežít EMP v raném průkopnickém způsobu , 75 položek, které si musíte dát do zásoby před kolapsem* , *Jak vytvořit bylinnou lékárnu* , přístup do členské oblasti a nepřetržitou podporu za jednorázovou platbu pouhých 36 EUR .









Physical Book
in your mailbox



Videos












One on One
24/7 Support



No Grid Survival Projects	€67 €36
* physical book + digital + videos + members area access	
How to Outlive an EMP the Early Pioneer Way	€27 Free
75 Items you Need to Stockpile Before a Collapse	€27 Free
How to Make an Herbal Apothecary	€27 Free
Only €148 €36 ✓	

Physical & Digital Book



Physical & Digital - No Grid Survival Projects



Bonus: How to Outlive an EMP the Early Pioneer Way



Bonus: 75 Items you Need to Stockpile Before a Collapse



Bonus: How to Make a Herbal Apothecary at Home


€36 Shipping
& Handling

Add to Cart

100 % Money back guarantee



Digital Book



Digital - No Grid Survival Projects

Bonus: How to Outlive an EMP the Early Pioneer Way


Bonus: 75 Items you Need to Stockpile Before a Collapse

Bonus: How to Make a Herbal Apothecary at Home

€36

Add to Cart

100 % Money back guarantee



Uschovejte si knihu Záruka vrácení peněz!

Také se na vás bude vztahovat moje **ZÁRUKA VRÁČENÍ PENĚZ UDRŽTE SI KNIHU!**

You have a full 60 days to try **No Grid Survival Projects**. If at any time during those 60 days you are NOT COMPLETELY satisfied with this guide, send us an email or message and we will refund you the price of the book. It's as simple as that!

You can choose to keep the physical book, even if we refund you the €36.



Why You Should Get it Now

It's obvious that these projects will save you much more than the price of this book. I am talking about the money you pay each month on electricity, water, food, medicine, and most of the things you can easily produce yourself! These savings will add up month by month.

But the most important thing is that this book can help you live in a world without electricity, and you can't really put a price on that. Going to a FEMA camp is often a risky bet. Instead, you'd probably be better off living out a crisis from the security of your own home and on your own terms, where you are in charge and where you don't depend on anyone else.




Many people already got **No-Grid Survival Projects**, not touse it immediately but to have it in their house, just in case.

This book is NOT available in stores yet.

So click NOW on the big button below to get your original copy of *No-Grid Survival Projects*, and take that first step on the path toward becoming self-sufficient, independent, and ready for any crisis.

**Physical
& Digital Book**




Physical & Digital - No Grid Survival Projects

- Bonus: How to Outlive an EMP the Early Pioneer Way
- Bonus: 75 Items you Need to Stockpile Before a Collapse
- Bonus: How to Make a Herbal Apothecary at Home

€36 Shipping & Handling

Add to Cart

100 % Money back guarantee



Digital Book



Digital - No Grid Survival Projects



Bonus: How to Outlive an EMP the Early Pioneer Way



Bonus: 75 Items you Need to Stockpile Before a Collapse



Bonus: How to Make a Herbal Apothecary at Home

€36

Add to Cart

100 % Money back guarantee



Who is Michael Major?



Hi, my name is **Michael Major** and I am the main author of the book ***No Grid Survival Projects***.

I'm a 40-year-old father of two. I proudly served my country for 7 years as an infantry soldier, spending almost seven months overseas as a NATO peacekeeper. During that time, I've witnessed first-hand how quickly the social fabric of a civilized country can unravel during a widespread disaster, and how many innocent people end up suffering as a result.



After my time in the Army, I became a welder and fabricator working in the aerospace field. During that time, I built many parts and tools for Boeing. As you can imagine, in the aerospace industry, there is no room for error, so I had to become precise to the nth degree with everything I did. **What I discovered is that with any project, it's often the smallest details that make the greatest difference.** This is why all my instructions and sketches are extremely precise—without leaving anything out—for the projects that I told you about so that anyone can rebuild them easily, not like those instructions from IKEA when you have to guess some of the steps yourself.



I don't know about you, but I don't want to be at the mercy of others. I want to be able to protect myself, my wife, and my two boys no matter what's happening around us. And I want to be able to do this safely, at home, because in a collapsed world, once you leave your home, you are at the mercy of others.

At the same time, the projects that I developed, can help you save money and become self-sufficient and independent on your own property and on your own terms.

Once you click on the button below and order your copy of No Grid Survival Projects, I will pack your brand new book and send it your way. You will receive it on your doorstep or in your mailbox a few days from now. But you will get access to the digital version of the book and the videos right away. As I mentioned, you are also covered by my Keep-The-Book Money-Back Guarantee and if you order now you'll also receive 3 Bonuses that will be off the table soon.

This site is NOT a part of the Facebook website or Facebook Inc. Additionally, this site is NOT endorsed by Facebook in any way.

For Product Support, please contact the vendor at support@nogridprojects.com

Poštovní adresa: 2515 Waukegan Rd, Bannockburn, IL, 60015

© Všechna práva vyhrazena

Physical & Digital Book



Physical & Digital - No Grid Survival Projects



Bonus: How to Outlive an EMP the Early Pioneer Way



Bonus: 75 Items you Need to Stockpile Before a Collapse



Bonus: How to Make a Herbal Apothecary at Home

€36 Shipping & Handling

Add to Cart

100 % Money back guarantee



Digital Book



Digital - No Grid Survival Projects



Bonus: How to Outlive an EMP the Early Pioneer Way



Bonus: 75 Items you Need to Stockpile Before a Collapse



Bonus: How to Make a Herbal Apothecary at Home

€36

Add to Cart

100 % Money back guarantee

