

Lže nám Rosstat o inflaci v Rusku? Dokážu, že ne!

 putin-today.ru/archives/197720

15 января 2024 г.

Včera jsem sotva zůstal nedotčen, kdyby se ke mně mohli komentátoři dostat, roztrhali by mě na kusy!

Faktem je, že jsem publikoval článek, že v USA podle samotných Američanů jejich statistiky velmi podhodnocují procento inflace a také jsem si dovilil tvrdit, že našemu Rosstatu, který zveřejňuje údaje o inflaci v Rusku, se nedá věřit. není pro mě žádný důvod a pokud to někdo chce vyvrátit, může provést výzkum na vlastní pěst a dokázat, že Rosstat lže.

Poté mě v komentářích skoro pořádně roztrhali. Někdo psal, že mu je fuk, co se děje v USA, někdo mi křičel do očí, že po řádcích, že nemám důvod Rosstatu nevěřit, přestal článek číst a posílá mě do věčného banu , obecně bylo všechno jako ve Vysotského písni:

Někteří mi plivali do obličeje, někteří mi lili vodku do úst a nějaký tanečník mě kopl do břicha...

Ale ti, kteří mě sledují, vědí, že opravdu rád strkám svou tvář přes stůl takových kritiků, a proto, i když nemohu provést vyčerpávající studii o celém seznamu zboží, produktů, léků a služeb, které Rosstat sleduje, a je jich 566 položky , ale mám nějaké ty ceny za produkty, zboží a tarify, takže si na základě toho můžu udělat alespoň malý průzkum.

V srpnu 2013 jsem provedl studii o tom, kolik a jaké zboží si důchodci SSSR a Ruska mohli dovolit koupit, a zveřejnil jsem následující tabulku na Odnoklassniki.

	СССР – максимальная пенсия 120 рублей.	Россия – пенсия мамы - 9960 рублей.	
1 литр молока пакеты	1 л.= 2x0.5=32 коп. - 375 литров	1л. - 25 рублей - 398,4 литров	+23,4 л.
1 литр бензина	1 л. АИ-93 = 40 копеек с 1981 г. - 300 л.	1л. А-92= 28.6 рублей - 348.25 литров	+48.25 л.
батон Нарезной	1 шт.=25 коп. - 480 шт.	1 шт.=16 рублей - 622,5 шт.	+142,5 шт.
хлеб	1 шт.=16 коп. - 750 шт.	1 шт.=18 рублей - 553 шт.	-197 шт.
майонез "Провансаль"	1 шт (200гр.)=45 коп. - 266.7 шт.	1 шт.(200 гр.)=20 рублей - 498 шт.	+231,3 шт.
банка гущёнки	1 шт.=55 коп. - 218,2 шт.	1 шт.= 38 рублей - 262,1 шт.	+43.9 шт.
шоколад "Алёнка"	1 шт.=90 коп. - 133,3 шт.	1 шт.= 40 рублей - 249 шт.	+115.7 шт.
сахар-песок	1 кг.= 90 коп. - 133.3 кг.	1 кг. = 28 рублей - 355.7 кг.	+222.4 кг.
десяток яиц	1 дес.= 90 коп. - 133.3 десятка	1 дес.= 37 рублей - 269,2 десятка	+1359 яиц
гречка	1 кг. = 46 коп. - 260,9 кг.	1 кг. = 25 рублей - 398,4 кг.	+137,5 кг.
рис	1 кг. = 40 коп. - 300 кг.	1 кг. = 24 рубля - 415 кг.	+115 кг.
апельсины	1 кг.= 1 р.40 коп. - 85,7 кг.	1 кг. = 40 рублей - 249 кг.	+163.3 кг.
курица	1 кг.= 1 р.90 коп. - 63.15 кг.	1 кг.=95 рублей - 104,85 кг.	+41.7 кг.
колбаса "Докторская"	1 кг. = 2 р.30 коп. - 52.2 кг.	1 кг.= 185 рублей 20 копеек - 53.8 кг.	+1.6 кг.
сыр "Пошехонский"	1 кг. = 2 р.60 коп. - 46,15 кг.	1 кг. = 180 рублей - 55.33 кг.	+9.18 кг.
торт "Сказка"	1 шт. = 2 руб.64 коп. - 45,5 шт.	1 шт. = 80 рублей - 124,5 шт.	+79 шт.
полукопчёная колбаса	1 кг. = 6 рублей - 20 кг.	1 кг. = 300 рублей - 33.2 кг.	+13.2 кг.
колбаса "Любительская"	1 кг. = 2 руб. 90 коп. - 41.4 кг.	1 кг. = 188 рублей - 53 кг.	+11.6 кг.
масло слив. "Крестьянское"	1 кг. = 3 руб. 50 коп. - 34,3 кг.	1 кг. = 250 рублей - 39.8 кг.	+5,5 кг.
водка "Пшеничная"	1 бут.= 5 руб.30 коп. - 22.6 бут.	1 бут. = 180 рублей - 55.3 бут.	+32.7 бут.
пачка маргарина	1 шт. = 26 коп. - 461.5 шт.	1 шт. = 8 рублей - 1245 шт.	+783.5 шт.
мясо говядина на рынке	1 кг. = 4 рубля - 30 кг.	1 кг. = 250 рублей - 39.84 кг.	+9.84 кг.
мясо свинина на рынке	1 кг. = 5 рублей - 25 кг.	1 кг. = 250 рублей - 39.84 кг.	+14,84 кг.
плата за 1 комн.кв.содерж.	1 месяц = 12 рублей - 10 мес.	1 месяц = 510 рублей - 19.5 мес. (43 кв.м. г.Шуя)	+9.5 мес.
электроэнергия	1 квт/час= 4 коп. - 3000 квт/час	1 квт/час= 3 руб.23 коп. - 3083 квт/час дневной	+83 квт/ч
туфли мужские, женские	1 пара = 30-40 рублей - 3-4 пары.	1 пара = 300 - 1000 рублей - 10 - 33 пары.	+29 пар.
пылесос	1 шт. = 44 рубля - 2,7 шт.	1 шт.= 1500 рублей - 6.6 шт	+3.9 шт.
швейная машина	1 шт.= 62 рубля - 1,9 шт. (ручная)	1 шт.= 2940 рублей - 3.4 шт (электропривод)	+1.5 шт.
цветной телевизор	1 шт. = 700 рублей - 0.17 шт.	1 шт. = 4000 рублей (ЖК) - 2.49 шт.	+2.32 шт.
машина ВАЗ	1 шт. = 7200 рублей - 60 мес. (ВАЗ-2106)	1 шт.= 269000 рублей - 27 месяцев (Лада-Гранта)	+ 33 мес.

Kromě toho jsem si na přelomu roku 2012 a začátku roku 2013 uložil malé množství fotografií z prodejen (ve výše uvedené tabulce nejsou fotografie u všech produktů, ale u mnoha položek jsem v té době zaznamenal ceny):







Крупа гречн.
04.02.13 30.01.14 7.102
24.99 29.54
ЦЕНА ЗА ЕД СУММА
МАГ
г. Шуя,
ул. Васильевская, 2

ГЛАВМАГ

ГЛАВМАГ
ГИПЕРМАРКЕТ

Крупа гречн.

2810002

29.11.2012

1 кг

24 99 руб
































Uložil jsem si i účtenku o platbě za bydlení a komunální služby z roku 2013... zároveň bych chtěl zdůraznit, že se jedná o tarify v mém konkrétním městě, konkrétně v regionu Ivanovo.

Tarify v roce 2013 byly následující: elektrická energie den - 3,23, noc 1,91 (RUB/kWh); plyn - 6,52 (rub/m³); vytápění - 24,83 (rub/m³); TUV - 84,94 (rub/m³); Studená voda — 12,48 (rub/m³); stočné - 17,32 (rub/m³).

Tarify v roce 2023 byly následující: elektrická energie den - 6,52, noc 3,73 (rub/kWh); plyn - 9,66 (rub/m3); zahřívání - 28 (rub/m3); TUV - 143,83 (rub/m3); Studená voda — 21,01 (rub/m3); stočné — 32,26 (rub/m3)

A nyní se mi všechna tato data budou hodit k tomu, abych alespoň z tohoto malého výčtu zboží a služeb zjistil, o kolik vzrostly ceny v Rusku od roku 2013, a porovnal je s oficiálními údaji o inflaci zveřejněnými Rosstatem.

Pojďme si tedy spočítat, o kolik vzrostly ceny od roku 2013 podle oficiálních údajů:


Год	Всего, %	Дек	Ноя	Окт	Сен	Авг	Июл	Июн	Май
2023	7.42	0.73	1.11	0.83	0.87	0.28	0.63	0.37	0.31
2022	11.94	0.78	0.37	0.23	0.05	-0.52	-0.39	-0.35	0.12
2021	8.39	0.82	0.96	1.11	0.6	0.17	0.31	0.69	0.74
2020	4.91	0.83	0.71	0.43	-0.07	-0.04	0.35	0.22	0.27
2019	3.05	0.36	0.28	0.13	-0.16	-0.24	0.20	0.04	0.34
2018	4.27	0.84	0.50	0.35	0.16	0.01	0.27	0.49	0.38
2017	2.52	0.42	0.22	0.20	-0.15	-0.54	0.07	0.61	0.37
2016	5.38	0.40	0.44	0.43	0.17	0.01	0.54	0.36	0.41
2015	12.91	0.77	0.75	0.74	0.57	0.35	0.80	0.19	0.35
2014	11.36	2.62	1.28	0.82	0.65	0.24	0.49	0.62	0.90
2013	6.45	0.51	0.56	0.57	0.21	0.14	0.82	0.42	0.66

1,0645*1,1136*1,1291*1,0538*1,0252*1,0427*1,0305*1,0491*1,0839*1,1194*1,0742=2,1245krát
nebo, přepočteno na procenta, ceny by se měly zvýšit o 11,4 %.

Poté, co navštívíte obchody „Glavmag“, „Pyaterochka“, „Vyshaya Liga“, „Eden“ (místní obchod), „Magnit“, „Tsenorez“, a také obchod s obuví s levnými, ale zcela normálními botami a prohlédnete si ceny, můžeme přejít k kalkulaci.

Podotýkám, že jsem si sepsal minimální ceny (!), které jsem našel v několika různých obchodech, stejně jako v roce 2013, tedy zjistil jsem, za jakou cenu nyní s trochou touhy pořídíte vše, čeho jste si koupili deset před lety. Zde je několik fotografických důkazů, takže nejsou žádné stížnosti:

Ceny za leden 2024:







Цены на всех заправках в Ивановской области

ГАЗПРОМНЕФТЬ АЗС №139

Адрес: Ивановская обл., Кинешма г., Вичугская ул., 136Б

Цены: Аи-92 - 50.2 р.; Аи-95 - 52.35 р.; Премиум 95 - 53.75 р.; Аи-100 - 64.25 р.; Дизель - 60.6 р.; Премиум ДТ - 59.45 р.;

Обновлено: [13.01.2024](#)

[Подробнее](#)



Топливо: Бензин, Дизель, Газ.

ГАЗОЙЛ №15

Адрес: Ивановская обл., г.Иваново, ул. Кузнецова, справа при выезде из города, кольцо маршрута 5-го троллейбуса

Цены: Аи-92 - 49.65 р.; Аи-95 - 51.7 р.; Премиум 95 - 52.7 р.; Дизель - 60.3 р.;

Обновлено: [30.12.2023](#)

























219.99

279.99




























Samostatně dám fotografie a snímky obrazovky s cenami trvanlivého zboží pro domácnost v tuto chvíli:























No a teď už nám zbývá jen shrnout všechny ceny do závěrečné tabulky, spočítat celkové procento inflace pro tuto skupinu výrobků, služeb a zboží každodenní potřeby a procento inflace pro skupinu zboží dlouhodobé spotřeby.

Jak si pamatujete, akumulovaná inflace podle oficiálních údajů od roku 2013 do roku 2024 je 112,45%.

V tabulce jsou modře vyznačeny pozice, pro které se za tyto limity nedostalo, a červeně - pro které vyšel i konečný výsledek pro tyto skupiny. Zvláště vás žádám, abyste upozornili na tolik pomlouvané ceny benzínu a masa.

Doufám, že tabulka vypadá jasně. Samozřejmě by bylo potřeba udělat vzorek všech 566 pozic, ale bohužel mám jen tyto údaje.

Nicméně našim věčně nespokojeným, některým důchodcům a jejich ochráncům, kteří neustále vykřikují, že důchodcům se žije hůř a hůř, by tato data měla stačit, protože právě tyto produkty a služby podle nich XXXkrát zdražily. .

Ale pro ně mohu ukázat, že důchody byly v průběhu let indexovány 2,2453krát nebo 124,53 % (2014-8,2 %; 2015-11,4 %; 2016-4 %; 2017-5,8 %; 2018-3,7 %; 2019-7,00 % 2020-6,6 %; 2021-6,3 %; 2022-19,46 %; 2023-4,8 %; 2024-7,5 %), což je více než oficiální akumulovaná inflace, která, připomínám, je 112,45 %.

Závěr: Rosstat nás neklame. Osvědčené, tečka! A skeptikové a ufňukané, kteří jsou vždy se vším nespokojeni, ať jdou... lesem.

Nyní, přátelé, budete mít tento článek v rukou a budete ho moci naplácat k ostudě všem výše zmíněným lidem, ať už na ně narazíte kdekoli.

Vypněte emoce, zapněte mysl

<https://dzen.ru>