

Pokud vakcíny proti Covidu zachránily 20 milionů životů, proč v zimě 2021 zemřelo tak málo neočkovaných?

DS dailysceptic.org/2024/06/12/if-covid-vaccines-saved-20-million-lives-why-did-so-few-unvaccinated-die-in-winter-2021

12 June 2024

Navzdory tomu, že „pandemická reakce“ nebyla ve všeobecných volbách tématem (všechny strany se podřídily a následně se podílely na jediné nejkatastrofálnější politice, kterou kdy jakákoli vláda uplatňovala), problém škod způsobených vakcínami zcela nezmizel. Článek publikovaný v časopise *BMJ Public Health* a pokrytý na titulní straně Sarah Knapton v *Telegraph* dal tomuto problému tolik potřebnou důvěryhodnost. Následoval poslanec David Davis opakující výzvu k řádnému prošetření nadměrných úmrtí a příspěvek od Carla Heneghana a Toma Jeffersona, zveřejněný na jejich Substack *Trust the Evidence* a přetištěný v *Daily Sceptic* .

Heneghan a Jefferson uvádějí:

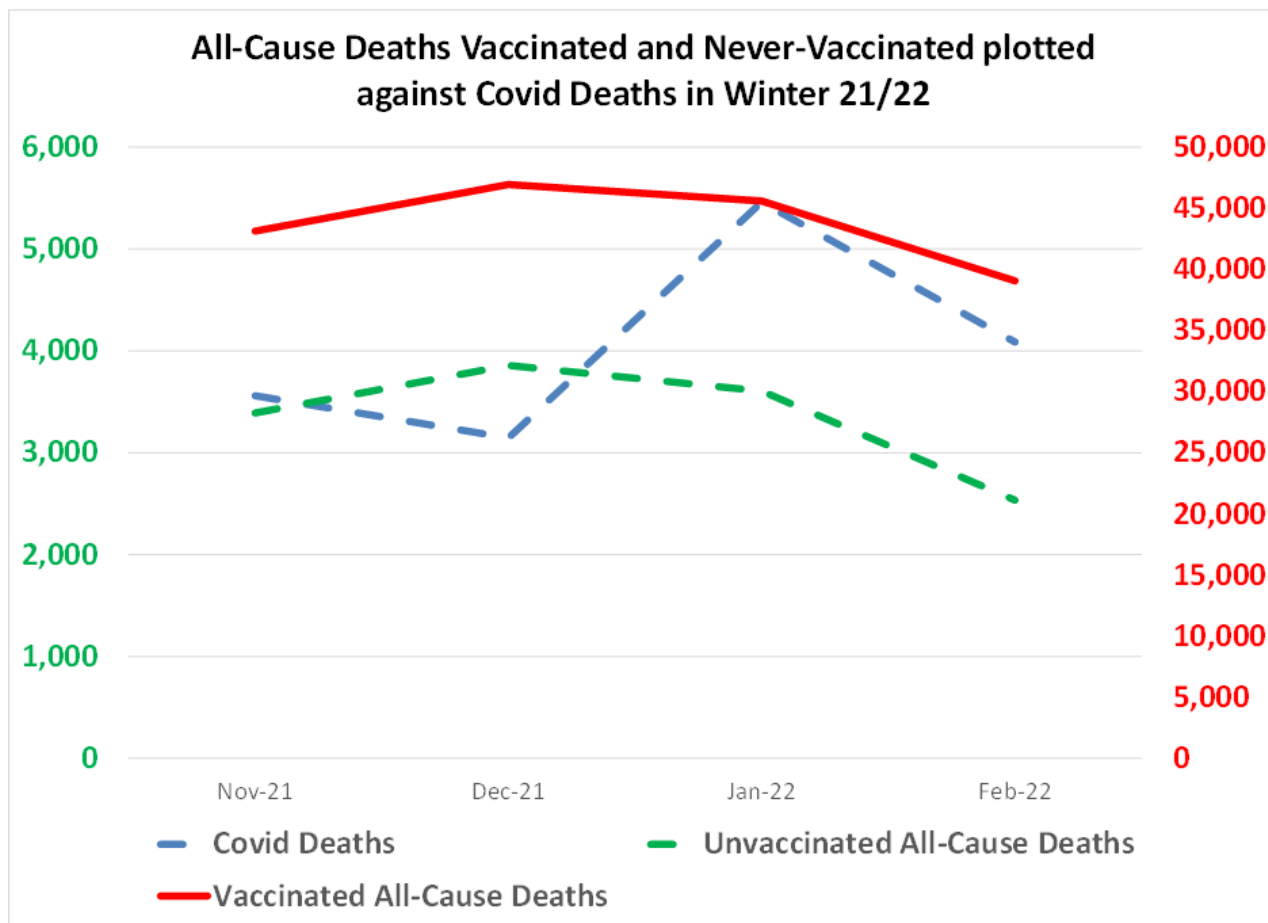
Najednou je v pořádku zpochybňovat narativ vakcíny. *Lancet* odhaduje , že očkování zabránilo 19,8 milionům úmrtí. Matematické modelování by nemělo být používáno k ospravedlnění této politiky – poslední zpráva ukazuje, že se čísla nesčítají.

Samozřejmě to není jen *Lancet* , kdo se spoléhal na nesmyslné matematické modelování, aby ospravedlnil široké přijetí technologie mRNA. Rod Liddle a Fraser Nelson v nedávných článcích publikovaných v *Times* a *Telegraph* ke zklamání opakovali fraškovité tvrzení, že vakcína AstraZeneca zachránila šest milionů životů. Tvrzení, že 500 000 životů bylo zachráněno uzamčením, že 20 milionů životů bylo zachráněno mRNA vakcínami nebo šest milionů bylo zachráněno AstraZeneca, závisí na modelování. Máme však data z reálného světa, která vykreslují velmi odlišný obrázek.

Během části zimy 2021-22 zažilo Spojené království své poslední období, kdy Covid představoval více než 10 % úmrtí ze všech příčin. Zavedení vakcín bylo dokončeno na podzim minulého roku, kdy většina starších a zranitelných lidí (kteří tvořili drtivou většinu úmrtí na Covid) byla očkována nejméně třikrát a v mnoha případech čtyřikrát.

Pokud by vakcíny Covid skutečně zabránily 20 milionům úmrtí a vakcína AstraZeneca skutečně zachránila šest milionů životů, pak byste předpokládali, že během mini „Covid spike“ v letech 2021-22 by počet úmrtí „nikdy neočkovaných“ rostl rychleji než úmrtí lidí. očkovaný.

Skutečnost, že se tak nestalo, potvrzuje, že vakcíny nefungovaly. Obrázek 1, v jednom jednoduchém grafu s použitím oficiálních vládních údajů Spojeného království, ukazuje, že zatímco počet úmrtí *na covid* v lednu 2022 prudce vzrostl, počet úmrtí „nikdy neočkovaných“ ze *všech příčin* se spíše snížil, než aby se zvýšil (zelená čára). Ve skutečnosti bylo snížení úmrtí ze všech příčin u nikdy neočkovaných o něco výraznější než u očkovaných (červená čára)!



Obrázek 1

Údaje pro tento graf pocházejí od dvou vládních orgánů: zpráva ONS o měsíčních úmrtích podle stavu vakcíny běžící od 1. dubna 2021 do konce května 2023; a Úřad pro zlepšení zdraví a nerovnosti (OHID) zobrazující týdenní úmrtí, sestříhaná a nakrájená na kostky mnoha způsoby, od října 2021 do července 2022.

Stojí za zmínku, že OHID opustil svou vynikající měsíční zprávu v prosinci 2023 po svém kontroverzním rozhodnutí přijmout radikální změnu ONS ve výpočtu „očekávaných úmrtí“. Předtím OHID vykazoval nadměrnou úmrtnost na srdeční selhání, cukrovku a cirhózu daleko před „očekávanými“ úrovněmi. Další změna, která vyvolala nedůvěru v úřady.

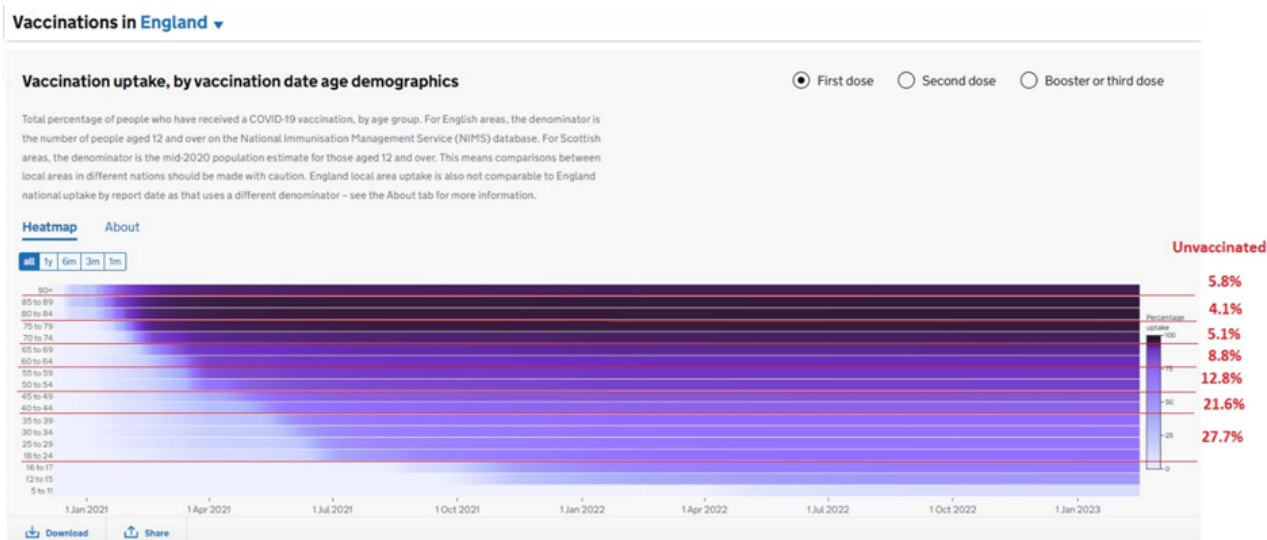
Je pozoruhodné, že graf potvrzuje, že v zimních měsících, od prosince do února:

- „Úmrtí na covid“ (vyneseno proti levé ose) se zvýšilo o 74 % z 3 145 v prosinci 2021 na 5 460 v lednu 2022, než v únoru kleslo o 25 % na 4 088.
- Mezi „nikdy neočkovanými“ se úmrtí ze všech příčin snížila o 7 % z celkových 3 858 v prosinci 2021 na 3 606 v lednu 2022, než v únoru 2022 opět klesla o dalších 30 % na 2 533.
- Mezi očkovanými se prosincový celkový počet úmrtí 46 951 v lednu snížil o 3 % na 45 587 úmrtí, po čemž následovalo dalších 14 % snížení na 39 063 v únoru.

Jak to může být? Mezi prosincem 2021 a únorem 2022 poklesla úmrtnost u očkovaných o 17 %, zatímco úmrtnost u nikdy neočkovaných klesla o 34 %, což je dvojnásobek míry poklesu u očkovaných.

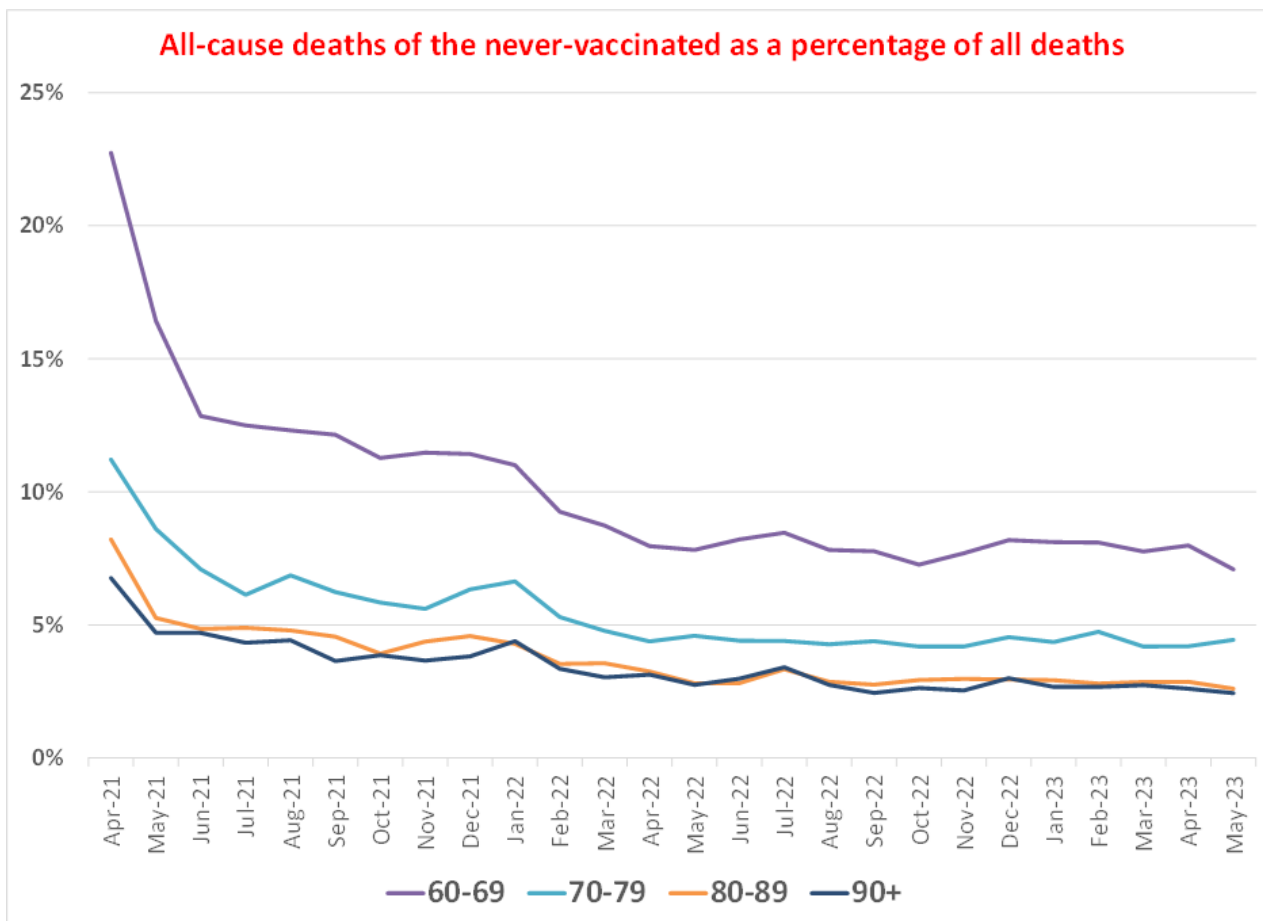
Vysvětlení mohou být jen dvě: buď se zvýšil podíl očkovaných, nebo vakcíny nefungovaly.

Vládní panel koronaviru potvrzuje, že jen málokdo nikdy neočkovaný se rozhodl koncem roku 2021 nebo začátkem roku 2022 nechat se očkovat. Neoficiálně jsem se setkal s mnoha lidmi, kteří litují, že se nechali očkovat, ale nikdy jsem nepotkal nikoho, kdo by litoval, že se nenechal očkovat, a nikdy jsem nenarazil na nikoho, kdo by se po celý rok 2021 bránil očkování a rozhodl se pozdě v roce 2021 nebo dříve. 2022 se rozhodnout pro tento konkrétní kolotoč. Počet nikdy neočkovaných se v tomto období samozřejmě podstatně nezměnil. Což znamená, že jediným logickým závěrem je, že vakcíny nefungovaly.



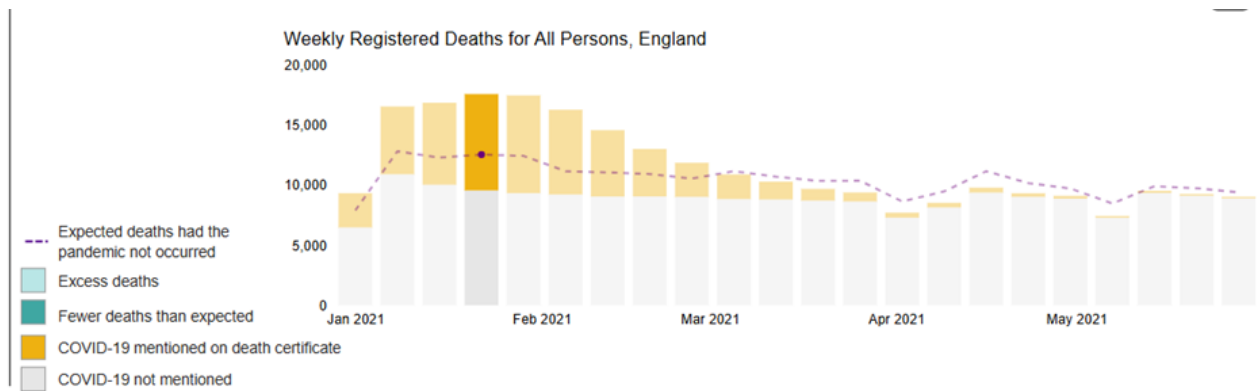
Obrázek 2

Pokud se podíváme na všechny příčiny úmrtí nikdy neočkovaných jako procento všech úmrtí, jak je znázorněno na obrázku 3, jsou zřejmé dvě věci. Za prvé, řádky pro každou věkovou kohortu klesají konzistentně; nejsou žádné vzestupy. Pokud by byl na svobodě smrtelný virus, před kterým by vás mohlo zachránit pouze vícenásobné očkování, mohli byste očekávat, že úmrtí mezi nikdy neočkovanými budou vykazovat určitou nestálost, zejména v dobách, kdy počet úmrtí na Covid prudce vzrostl. Za druhé, vidíme, že procento úmrtí ze všech příčin mezi nikdy neočkovanými je přibližně stejné nebo nižší než celkový podíl lidí v každé věkové kohortě (který jsem na obrázku 2 označil červeně). Jinými slovy, nikdy neočkovaní nejsou nadměrně zastoupeni v počtu úmrtí, jak byste očekávali, kdyby vakcíny zachraňovaly spoustu životů mezi očkovanými.



Obrázek 3

Tato „reálná“ data ilustrují další rys „pandemie“: nadměrné hlášení nebo nadměrná diagnostika úmrtí na Covid. Obrázek 4, stažený přímo z webových stránek OHID , ukazuje, že v týdnu končícím 22. lednem 2021 (tučně zbarvený sloupec) bylo registrováno 17 568 úmrtí, z nichž 8 013 byla „úmrtí na covid“; to je 46 % z celkového počtu. Očekávaný počet úmrtí v tomto týdnu byl 12 535, což je označeno přerušovanou čarou. Určitě to musí znamenat, že bez Covidu bychom viděli jen 9 555 úmrtí (17 568 všech příčin mínus 8 013 Covid), ale to by bylo o 2 980 (31 %) méně úmrtí, než se očekávalo.



Obrázek 4

To je samozřejmě nesmysl. Pokud by úmrtí v daném týdnu bez úmrtí na Covid byla na očekávané úrovni, pak by to naznačovalo, že 37 % úmrtí na Covid bylo nadhodnocené. Takovéto nadhodnocené hodnoty se vkládají do matematických modelů. Ty zase vedou k chybám v „mírách úmrtnosti případů“ a velmi brzy máme chybu při skládání a celý výpočet ztrácí důvěryhodnost.

Je dobrou zprávou, že lidé jako David Davis, Carl Heneghan, Tom Jefferson a Andrew Bridgen volají po vyšetření potenciální role vakcín v nedávných přemírách úmrtí. Neměli bychom však přehlížet data, která máme veřejně dostupná (myslím, že celosvětově jedinečná), která ukazují výsledky pro „nikdy neočkované“, naši vlastní „kontrolní skupinu“, která velmi jasně ukazuje, že jejich zdravotní výsledky rozhodně nebyly horší, a se vší pravděpodobností výrazně lepší než u očkovaných.

Než budou Fraser Nelson, Rod Liddle a jiní komentátoři v pokušení přednést nesmysly o milionech životů zachráněných očkováním, měli by si položit otázku: „Takže, kam jsme pohřbili ten neúměrný počet ‚nikdy neočkovaných‘, kteří určitě museli mít zemřel od roku 2021?“ Díval jsem se a nemůžu je najít.

Štítky: Nežádoucí událostiCOVID 19Nadměrná smrtPropagandaVakcínaÚčinnost vakcíny